

DATOS DE LOS REGISTROS DEL
SERVICIO PÚBLICO DE EMPLEO ESTATAL

**DEMANDANTES DE
EMPLEO, PARO,
CONTRATOS Y
PRESTACIONES POR
D E S E M P L E O**

OCTUBRE

2023



CONTENIDO

	Pág.
PARO REGISTRADO	5
CONTRATOS	11
ANEXO 1 Demandantes de Empleo y Paro Registrado	17
ANEXO 2 Contratos Registrados	43
PRESTACIONES	65

PARO REGISTRADO

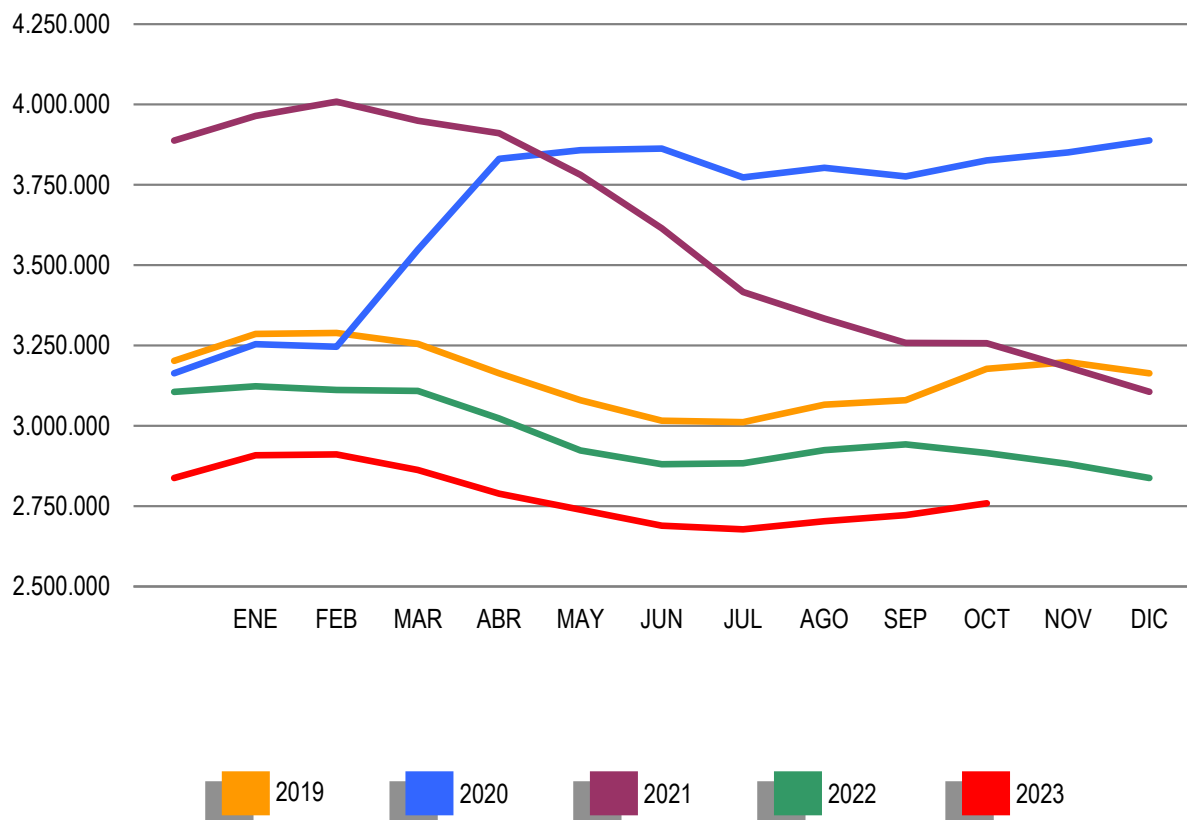
El número de desempleados registrados en las Oficinas de los Servicios Públicos de Empleo, al finalizar el mes de octubre, ha ascendido en 36.936 personas en relación con el mes anterior. En valores relativos, el ascenso del paro ha sido de un 1,36%. De esta forma, el paro registrado se ha situado en 2.759.404.

En octubre de 2022 el desempleo bajó en 27.027 personas en relación al mes anterior. Por otra parte, respecto a octubre de 2022, el paro interanual ha descendido en 155.488 personas (-5,33%).

En términos desestacionalizados, el paro registrado baja en 6.883 personas. Para realizar la estimación se han utilizado los coeficientes de estacionalidad disponibles en la Base de Datos de Series de Coyuntura Económica (BDSICE) del Ministerio de Asuntos Económicos y Transformación Digital.

EVOLUCIÓN DEL PARO REGISTRADO

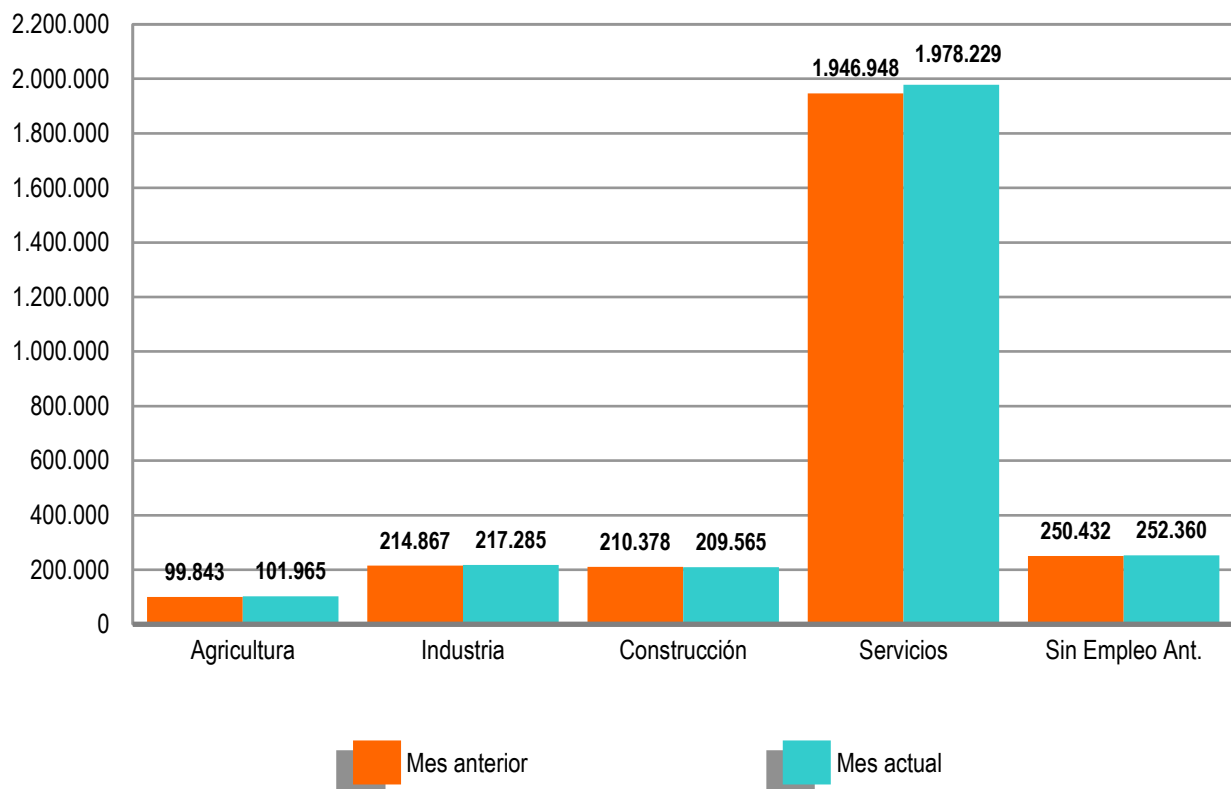
2019 - 2023



Por sectores económicos con respecto a septiembre, el paro registrado desciende en el sector de Construcción 813 (-0,39%), sube en Agricultura 2.122 (2,13%), Industria 2.418 (1,13%) y Servicios 31.281 (1,61%). El colectivo Sin Empleo Anterior aumenta en 1.928 (0,77%).

PARO REGISTRADO POR SECTORES

COMPARACIÓN CON EL MES ANTERIOR



El desempleo masculino se sitúa en 1.098.349 al ascender en 16.744 (1,55%) y el femenino en 1.661.055 aumenta en 20.192 (1,23%) en relación al mes de septiembre. Si lo comparamos con octubre de 2022, el paro masculino baja en 69.785 (-5,97%) y el femenino cae en 85.703 (-4,91%).

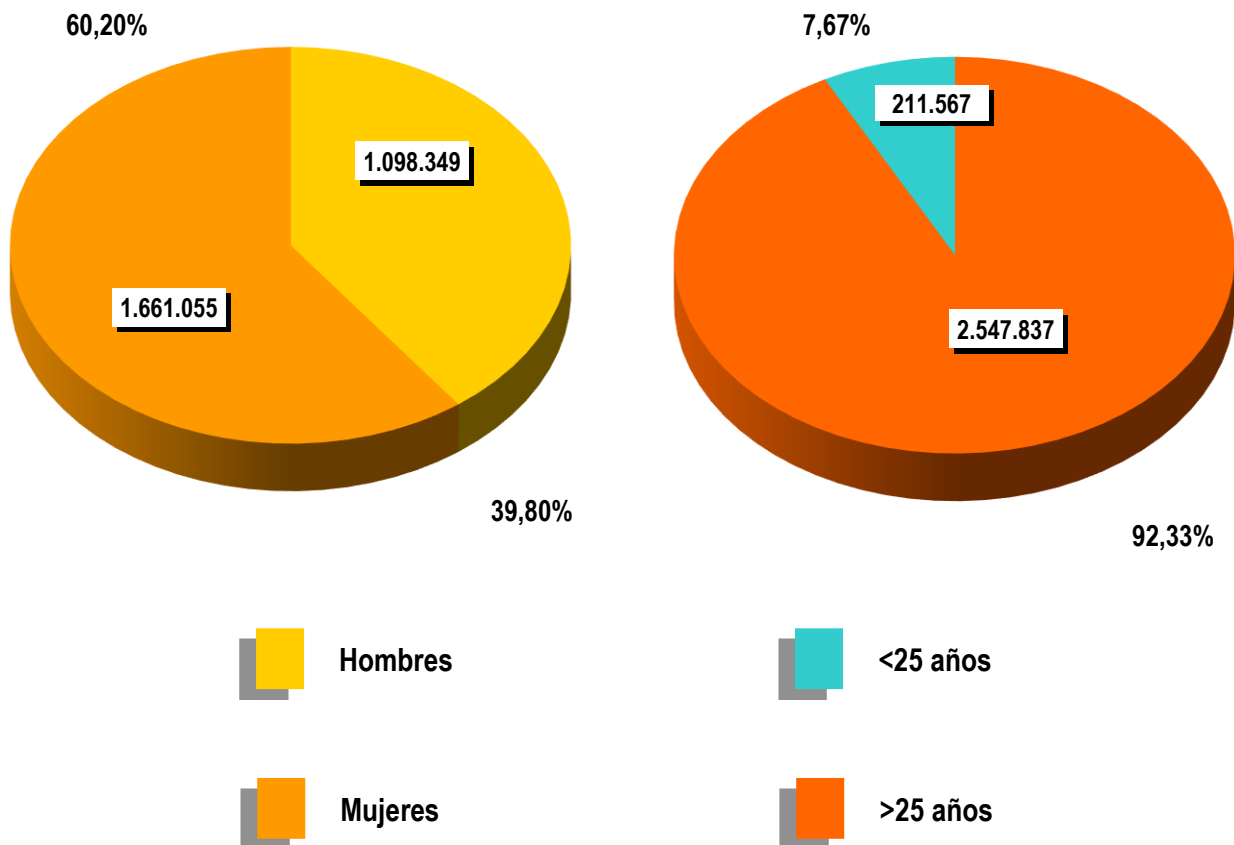
Por su parte, el desempleo de los jóvenes menores de 25 años asciende en el mes de octubre en 6.567 personas (3,20%) respecto al mes anterior. El paro de 25 y más años sube en 30.369 (1,21%).

El paro registrado en octubre de 2023 baja en 1 Comunidad Autónoma, la caída en cifras absolutas se produce en: Comunidad de Madrid (-190); sube en las 16 restantes, encabezadas por Andalucía (7.401), Castilla-La Mancha (4.266) y Cataluña (4.261).

En cuanto a las provincias, el desempleo registrado desciende en 6 encabezadas por Valencia (-533), Almería (-363), Córdoba (-190) y Madrid (-190); aumenta en las 46 restantes, entre éstas destacan los incrementos de Málaga (3.155), Cádiz (2.815) y Barcelona (2.474).

PARO REGISTRADO POR SEXO Y EDAD

OCTUBRE 2023

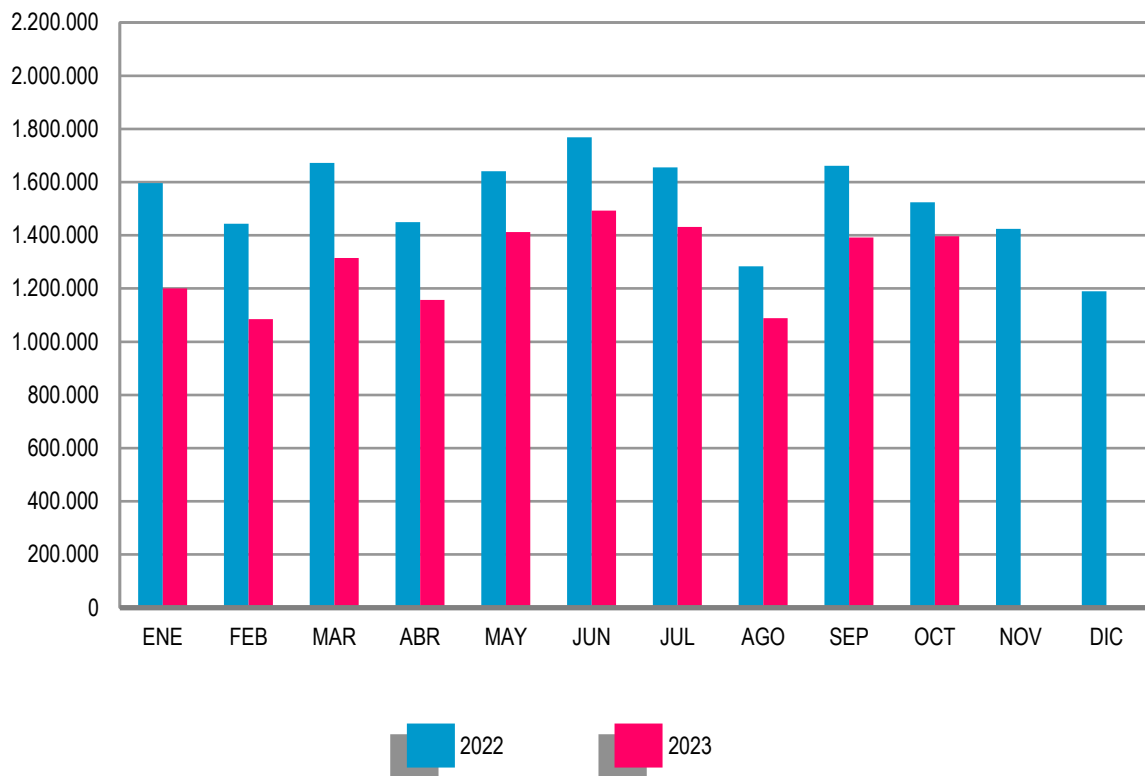


CONTRATOS

El número total de contratos registrados durante el mes de octubre ha sido de 1.396.514. Supone una bajada de 127.625 (-8,37%) sobre el mismo mes del año 2022. Por su parte, la contratación acumulada en los diez primeros meses de 2023 ha alcanzado una cifra de 12.971.759, lo que supone 2.724.384 contratos menos (-17,36%) que en igual periodo del año anterior.

EVOLUCIÓN MENSUAL DE LOS CONTRATOS REGISTRADOS

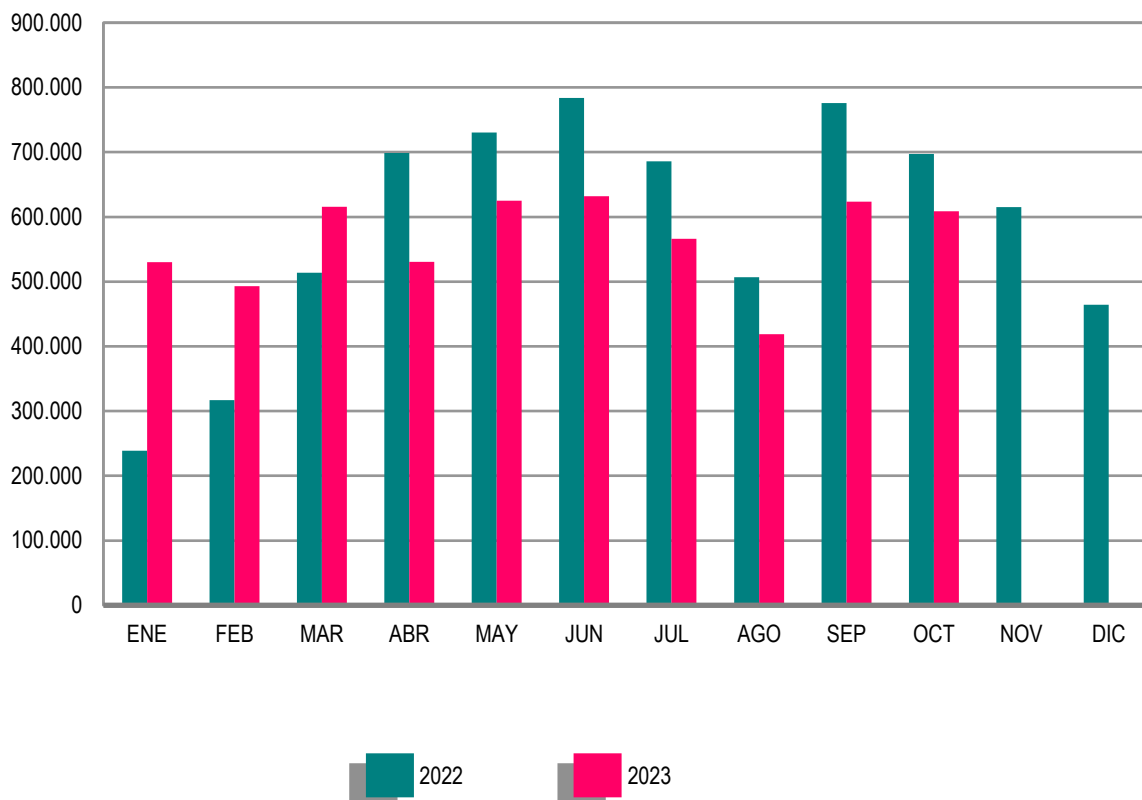
2022- 2023



En octubre de 2023 se han registrado 608.769 contratos de trabajo de carácter indefinido, representan el 43,59% de todos los contratos. Supone un descenso de 88.566 (-12,70%) sobre igual mes del año anterior. En magnitudes acumuladas, se han realizado 5.643.955 contratos por tiempo indefinido hasta octubre de 2023, representando un descenso de 303.817 (-5,11%) sobre el mismo periodo del año 2022.

EVOLUCIÓN MENSUAL DE LOS CONTRATOS INDEFINIDOS

2022 - 2023



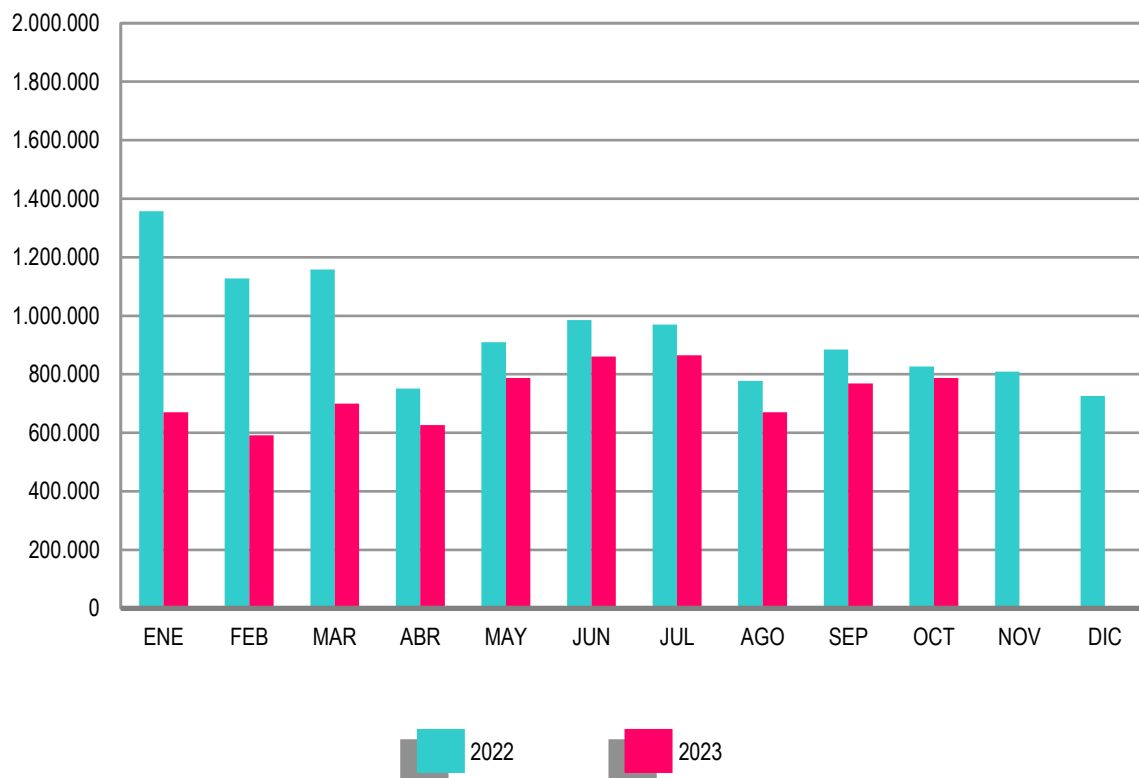
Los contratos indefinidos del mes de septiembre se dividen, en cuanto a la duración de su jornada, en 244.395 a tiempo completo, 151.998 a tiempo parcial y 212.376 fijos discontinuos. Respecto a octubre de 2022 los primeros han bajado en 19.364 (-7,34%), los segundos se han reducido en 21.744 (-12,52%) y los últimos bajan en 47.458 (-18,26%).

En términos acumulados, los contratos indefinidos a tiempo completo alcanzan de enero a octubre de este ejercicio un total de 2.354.364, una reducción de 180.045 (-7,10%) que en igual periodo del año 2022. Los contratos indefinidos a tiempo parcial suponen un total de 1.321.944, registrando un descenso de 162.716 (-10,96%) en relación al mismo periodo del año anterior.

Los contratos de carácter temporal registrados en el mes de octubre de 2023 han sido 787.745, representando el 56,41% del total. Son 39.059 (-4,72%) menos que el mismo mes del año anterior. En términos acumulados, en los diez primeros meses se han registrado 7.327.804 contratos temporales, lo que supone un descenso de 2.420.567 (-24,83%) sobre el mismo periodo del 2022.

EVOLUCIÓN MENSUAL DE LOS CONTRATOS TEMPORALES

2022 - 2023



En cuanto a la duración de su jornada, los contratos temporales en el mes de octubre se dividen en 525.539 a tiempo completo y 262.206 a tiempo parcial. Comparado con el mismo mes del año anterior, los primeros se han reducido en 24.689 (-4,49%) y los segundos han disminuido en 14.370 (-5,20%).

En el acumulado de enero a octubre de 2023, los contratos temporales a tiempo completo han sido 4.910.534, presentando un descenso de 1.643.274 contratos (-25,07%), respecto al mismo periodo del año anterior. Por su parte, los contratos temporales a tiempo parcial suman 2.417.270 para el mismo periodo de 2023, siendo 777.293 (-24,33%) menos que en el mismo periodo de 2022.

ANEXO 1

**DEMANDANTES DE
EMPLEO Y PARO
REGISTRADO**

OCTUBRE 2023

DEMANDANTES DE EMPLEO SEGÚN COLECTIVO POR SEXO, EDAD Y SECTOR DE ACTIVIDAD ECONÓMICA

	TOTAL	OCUPADOS	CON DISP. LIMIT/ DDAN EMPL. ESPEC.*	DENOS		
				TOTAL	OTROS NO OCUPADOS /TEASS	PARADOS REGISTRADOS
TOTAL	4.345.760	1.088.938	303.154	2.953.668	194.264	2.759.404
SEXO:						
HOMBRES	1.764.142	457.107	140.056	1.166.979	68.630	1.098.349
MUJERES	2.581.618	631.831	163.098	1.786.689	125.634	1.661.055
MENORES DE 25 AÑOS:						
HOMBRES	177.874	39.424	6.329	132.121	22.916	109.205
MUJERES	168.083	34.804	4.268	129.011	26.649	102.362
TOTAL	345.957	74.228	10.597	261.132	49.565	211.567
MAYORES DE 25 AÑOS:						
HOMBRES	1.586.268	417.683	133.727	1.034.858	45.714	989.144
MUJERES	2.413.535	597.027	158.830	1.657.678	98.985	1.558.693
TOTAL	3.999.803	1.014.710	292.557	2.692.536	144.699	2.547.837
SECTOR:						
AGRICULTURA	317.835	172.666	16.420	128.749	26.784	101.965
INDUSTRIA	372.826	113.657	27.833	231.336	14.051	217.285
CONSTRUCCIÓN	308.215	55.623	23.331	229.261	19.696	209.565
SERVICIOS	3.014.674	744.335	199.159	2.071.180	92.951	1.978.229
SIN EMPLEO ANTERIOR	332.210	2.657	36.411	293.142	40.782	252.360

DEMANDANTES DE EMPLEO SEGÚN COLECTIVO POR COMUNIDADES AUTÓNOMAS

COMUNIDADES AUTÓNOMAS	TOTAL	OCUPADOS	CON DISP. LIMIT/ DDAN EMPL. ESPEC.*	DENOS		
				TOTAL	OTROS NO OCUPADOS /TEASS	PARADOS REGISTRADOS
ANDALUCIA	1.191.242	326.849	67.058	797.335	77.730	719.605
ARAGON	88.680	26.327	5.500	56.853	3.794	53.059
PRINCIPADO DE ASTURIAS	83.315	15.233	5.451	62.631	4.723	57.908
ILLES BALEARS	74.215	37.147	4.131	32.937	1.322	31.615
CANARIAS	229.878	29.945	17.410	182.523	9.353	173.170
CANTABRIA	45.152	8.118	3.490	33.544	1.842	31.702
CASTILLA-LA MANCHA	187.298	34.354	11.858	141.086	5.512	135.574
CASTILLA Y LEON	161.546	30.470	13.423	117.653	6.438	111.215
CATALUÑA	485.062	92.856	40.716	351.490	11.797	339.693
COM. VALENCIANA	518.448	128.541	39.676	350.231	21.484	328.747
EXTREMADURA	138.602	38.674	8.580	91.348	11.145	80.203
GALICIA	202.092	37.084	20.429	144.579	11.231	133.348
COM. DE MADRID	411.880	60.466	31.270	320.144	14.439	305.705
REGION DE MURCIA	141.477	42.996	8.729	89.752	3.492	86.260
COM. FORAL DE NAVARRA	48.439	14.349	2.914	31.176	1.176	30.000
PAIS VASCO	294.236	157.680	19.730	116.826	7.181	109.645
LA RIOJA	20.060	5.108	1.274	13.678	579	13.099
CEUTA	12.602	1.482	644	10.476	383	10.093
MELILLA	11.536	1.259	871	9.406	643	8.763
TOTAL	4.345.760	1.088.938	303.154	2.953.668	194.264	2.759.404

(*) Son aquellos demandantes, sin empleo, que indican en su solicitud condiciones especiales de trabajo (ej: sólo a domicilio, teletrabajo, en el extranjero, etc)

OCTUBRE 2023

DEMANDANTES DE EMPLEO NO OCUPADOS (DENOS) POR SEXO, EDAD Y SECTOR DE ACTIVIDAD ECONÓMICA

	TOTAL	VARIACIÓN			
		MENSUAL		ANUAL	
		ABSOLUTA	RELATIVA	ABSOLUTA	RELATIVA
TOTAL	2.953.668	37.898	1,30	-180.011	-5,74
SEXO:					
HOMBRES	1.166.979	17.334	1,51	-79.861	-6,41
MUJERES	1.786.689	20.564	1,16	-100.150	-5,31
MENORES DE 25 AÑOS:					
HOMBRES	132.121	4.198	3,28	-3.983	-2,93
MUJERES	129.011	2.444	1,93	-8.295	-6,04
TOTAL	261.132	6.642	2,61	-12.278	-4,49
MAYORES DE 25 AÑOS:					
HOMBRES	1.034.858	13.136	1,29	-75.878	-6,83
MUJERES	1.657.678	18.120	1,11	-91.855	-5,25
TOTAL	2.692.536	31.256	1,17	-167.733	-5,86
SECTOR:					
AGRICULTURA	128.749	2.402	1,90	-30.395	-19,10
INDUSTRIA	231.336	2.468	1,08	-20.636	-8,19
CONSTRUCCIÓN	229.261	-707	-0,31	-16.218	-6,61
SERVICIOS	2.071.180	32.604	1,60	-107.403	-4,93
SIN EMPLEO ANTERIOR	293.142	1.131	0,39	-5.359	-1,80

DEMANDANTES DE EMPLEO NO OCUPADOS (DENOS) POR COMUNIDADES AUTÓNOMAS

COMUNIDADES AUTÓNOMAS	TOTAL	VARIACIÓN			
		MENSUAL		ANUAL	
		ABSOLUTA	RELATIVA	ABSOLUTA	RELATIVA
ANDALUCIA	797.335	7.184	0,91	-56.826	-6,65
ARAGON	56.853	911	1,63	-5.429	-8,72
PRINCIPADO DE ASTURIAS	62.631	1.589	2,60	-5.375	-7,90
ILLES BALEARS	32.937	1.462	4,64	-3.623	-9,91
CANARIAS	182.523	2.738	1,52	-16.364	-8,23
CANTABRIA	33.544	1.122	3,46	-1.330	-3,81
CASTILLA-LA MANCHA	141.086	4.257	3,11	-9.754	-6,47
CASTILLA Y LEON	117.653	2.338	2,03	-10.773	-8,39
CATALUÑA	351.490	4.535	1,31	-8.535	-2,37
COM. VALENCIANA	350.231	878	0,25	-27.604	-7,31
EXTREMADURA	91.348	2.077	2,33	-5.074	-5,26
GALICIA	144.579	2.808	1,98	-10.954	-7,04
COM. DE MADRID	320.144	-197	-0,06	-7.105	-2,17
REGION DE MURCIA	89.752	1.839	2,09	-4.894	-5,17
COM. FORAL DE NAVARRA	31.176	685	2,25	-1.495	-4,58
PAIS VASCO	116.826	2.834	2,49	-2.529	-2,12
LA RIOJA	13.678	427	3,22	-1.004	-6,84
CEUTA	10.476	-7	-0,07	-1.053	-9,13
MELILLA	9.406	418	4,65	-290	-2,99
TOTAL	2.953.668	37.898	1,30	-180.011	-5,74

OCTUBRE 2023

PARO REGISTRADO POR SEXO, EDAD Y SECTOR DE ACTIVIDAD ECONÓMICA

	TOTAL	VARIACIÓN			
		MENSUAL		ANUAL	
		ABSOLUTA	RELATIVA	ABSOLUTA	RELATIVA
TOTAL	2.759.404	36.936	1,36	-155.488	-5,33
SEXO:					
HOMBRES	1.098.349	16.744	1,55	-69.785	-5,97
MUJERES	1.661.055	20.192	1,23	-85.703	-4,91
MENORES DE 25 AÑOS:					
HOMBRES	109.205	3.943	3,75	613	0,56
MUJERES	102.362	2.624	2,63	-1.164	-1,12
TOTAL	211.567	6.567	3,20	-551	-0,26
MAYORES DE 25 AÑOS:					
HOMBRES	989.144	12.801	1,31	-70.398	-6,64
MUJERES	1.558.693	17.568	1,14	-84.539	-5,14
TOTAL	2.547.837	30.369	1,21	-154.937	-5,73
SECTOR:					
AGRICULTURA	101.965	2.122	2,13	-20.772	-16,92
INDUSTRIA	217.285	2.418	1,13	-20.066	-8,45
CONSTRUCCIÓN	209.565	-813	-0,39	-14.321	-6,40
SERVICIOS	1.978.229	31.281	1,61	-101.003	-4,86
SIN EMPLEO ANTERIOR	252.360	1.928	0,77	674	0,27

PARO REGISTRADO POR COMUNIDADES AUTÓNOMAS

COMUNIDADES AUTÓNOMAS	TOTAL	VARIACIÓN			
		MENSUAL		ANUAL	
		ABSOLUTA	RELATIVA	ABSOLUTA	RELATIVA
ANDALUCIA	719.605	7.401	1,04	-40.941	-5,38
ARAGON	53.059	874	1,67	-5.263	-9,02
PRINCIPADO DE ASTURIAS	57.908	1.571	2,79	-4.731	-7,55
ILLES BALEARS	31.615	1.461	4,85	-3.285	-9,41
CANARIAS	173.170	3.072	1,81	-14.734	-7,84
CANTABRIA	31.702	1.104	3,61	-1.288	-3,90
CASTILLA-LA MANCHA	135.574	4.266	3,25	-8.986	-6,22
CASTILLA Y LEON	111.215	2.293	2,11	-10.167	-8,38
CATALUÑA	339.693	4.261	1,27	-8.303	-2,39
COM. VALENCIANA	328.747	982	0,30	-25.878	-7,30
EXTREMADURA	80.203	886	1,12	-4.534	-5,35
GALICIA	133.348	2.705	2,07	-10.372	-7,22
COM. DE MADRID	305.705	-190	-0,06	-6.623	-2,12
REGION DE MURCIA	86.260	1.817	2,15	-4.690	-5,16
COM. FORAL DE NAVARRA	30.000	694	2,37	-1.275	-4,08
PAIS VASCO	109.645	2.920	2,74	-2.100	-1,88
LA RIOJA	13.099	420	3,31	-949	-6,76
CEUTA	10.093	13	0,13	-1.008	-9,08
MELILLA	8.763	386	4,61	-361	-3,96
TOTAL	2.759.404	36.936	1,36	-155.488	-5,33

OCTUBRE 2023

PARO REGISTRADO. VARIACIÓN MENSUAL SEGÚN SECTOR DE ACTIVIDAD ECONÓMICA

	TOTAL	AGRICULTURA	INDUSTRIA	CONSTRUCCIÓN	SERVICIOS	SIN EMPLEO ANTERIOR
2012	128.242	24.401	8.888	-3.670	97.610	1.013
2013	87.028	23.488	2.265	-10.367	68.870	2.772
2014	79.154	24.606	3.043	-8.975	61.224	-744
2015	82.327	21.595	2.906	-3.835	61.072	589
2016	44.685	13.413	1.036	-6.355	34.763	1.828
2017	56.844	9.194	2.028	-5.190	50.985	-173
2018	52.194	9.301	2.821	-3.695	43.219	548
2019	97.948	16.072	5.851	35	71.918	4.072
2020	49.558	10.234	786	-365	30.624	8.279
2021	-734	7.577	-847	-4.523	-4.683	1.742
2022	-27.027	-11.351	-551	-4.566	-16.153	5.594
2023	36.936	2.122	2.418	-813	31.281	1.928

OCTUBRE 2023

EVOLUCIÓN MENSUAL DEL PARO REGISTRADO

	AÑO 2022			AÑO 2023		
	TOTAL	% DE VARIACIÓN		TOTAL	% DE VARIACIÓN	
		MENSUAL	ANUAL		MENSUAL	ANUAL
ENERO	3.123.078	0,55	-21,22	2.908.397	2,49	-6,87
FEBRERO	3.111.684	-0,36	-22,38	2.911.015	0,09	-6,45
MARZO	3.108.763	-0,09	-21,29	2.862.260	-1,67	-7,93
ABRIL	3.022.503	-2,77	-22,71	2.788.370	-2,58	-7,75
MAYO	2.922.991	-3,29	-22,70	2.739.110	-1,77	-6,29
JUNIO	2.880.582	-1,45	-20,30	2.688.842	-1,84	-6,66
JULIO	2.883.812	0,11	-15,59	2.677.874	-0,41	-7,14
AGOSTO	2.924.240	1,40	-12,29	2.702.700	0,93	-7,58
SEPTIEMBRE	2.941.919	0,60	-9,70	2.722.468	0,73	-7,46
OCTUBRE	2.914.892	-0,92	-10,51	2.759.404	1,36	-5,33
NOVIEMBRE	2.881.380	-1,15	-9,47			
DICIEMBRE	2.837.653	-1,52	-8,64			

EVOLUCIÓN MENSUAL DEL PARO REGISTRADO (SERIES)

OCTUBRE	TOTAL	VARIACIONES			
		MENSUAL		ANUAL	
		ABSOLUTA	RELATIVA	ABSOLUTA	RELATIVA
2012	4.833.521	128.242	2,73	472.595	10,84
2013	4.811.383	87.028	1,84	-22.138	-0,46
2014	4.526.804	79.154	1,78	-284.579	-5,91
2015	4.176.369	82.327	2,01	-350.435	-7,74
2016	3.764.982	44.685	1,20	-411.387	-9,85
2017	3.467.026	56.844	1,67	-297.956	-7,91
2018	3.254.703	52.194	1,63	-212.323	-6,12
2019	3.177.659	97.948	3,18	-77.044	-2,37
2020	3.826.043	49.558	1,31	648.384	20,40
2021	3.257.068	-734	-0,02	-568.975	-14,87
2022	2.914.892	-27.027	-0,92	-342.176	-10,51
2023	2.759.404	36.936	1,36	-155.488	-5,33

PARO REGISTRADO SEGÚN SEXO Y EDAD. SERIES

	TOTAL	HOMBRES	MUJERES	MENORES DE 25 AÑOS			RESTO EDADES		
				TOTAL	HOMBRES	MUJERES	TOTAL	HOMBRES	MUJERES
AÑO 2019									
ENERO	3.285.761	1.360.448	1.925.313	257.464	131.056	126.408	3.028.297	1.229.392	1.798.905
FEBRERO	3.289.040	1.360.225	1.928.815	268.399	136.656	131.743	3.020.641	1.223.569	1.797.072
MARZO	3.255.084	1.338.897	1.916.187	266.738	135.919	130.819	2.988.346	1.202.978	1.785.368
ABRIL	3.163.566	1.298.708	1.864.858	251.546	127.960	123.586	2.912.020	1.170.748	1.741.272
MAYO	3.079.491	1.250.812	1.828.679	240.259	121.524	118.735	2.839.232	1.129.288	1.709.944
JUNIO	3.015.686	1.218.056	1.797.630	224.289	114.807	109.482	2.791.397	1.103.249	1.688.148
JULIO	3.011.433	1.216.487	1.794.946	219.575	111.972	107.603	2.791.858	1.104.515	1.687.343
AGOSTO	3.065.804	1.247.538	1.818.266	225.757	113.953	111.804	2.840.047	1.133.585	1.706.462
SEPTIEMBRE	3.079.711	1.250.720	1.828.991	248.451	124.869	123.582	2.831.260	1.125.851	1.705.409
OCTUBRE	3.177.659	1.304.137	1.873.522	266.302	135.021	131.281	2.911.357	1.169.116	1.742.241
NOVIEMBRE	3.198.184	1.317.686	1.880.498	265.598	135.296	130.302	2.932.586	1.182.390	1.750.196
DICIEMBRE	3.163.605	1.328.396	1.835.209	246.706	126.844	119.862	2.916.899	1.201.552	1.715.347
AÑO 2020									
ENERO	3.253.853	1.356.980	1.896.873	254.240	131.085	123.155	2.999.613	1.225.895	1.773.718
FEBRERO	3.246.047	1.349.975	1.896.072	261.448	134.821	126.627	2.984.599	1.215.154	1.769.445
MARZO	3.548.312	1.528.942	2.019.370	287.560	148.441	139.119	3.260.752	1.380.501	1.880.251
ABRIL	3.831.203	1.679.403	2.151.800	318.822	165.450	153.372	3.512.381	1.513.953	1.998.428
MAYO	3.857.776	1.666.098	2.191.678	326.574	168.228	158.346	3.531.202	1.497.870	2.033.332
JUNIO	3.862.883	1.646.965	2.215.918	343.158	177.293	165.865	3.519.725	1.469.672	2.050.053
JULIO	3.773.034	1.595.448	2.177.586	321.364	166.996	154.368	3.451.670	1.428.452	2.023.218
AGOSTO	3.802.814	1.604.901	2.197.913	329.168	169.898	159.270	3.473.646	1.435.003	2.038.643
SEPTIEMBRE	3.776.485	1.594.691	2.181.794	345.825	177.593	168.232	3.430.660	1.417.098	2.013.562
OCTUBRE	3.826.043	1.622.758	2.203.285	361.986	186.115	175.871	3.464.057	1.436.643	2.027.414
NOVIEMBRE	3.851.312	1.629.058	2.222.254	365.719	186.675	179.044	3.485.593	1.442.383	2.043.210
DICIEMBRE	3.888.137	1.663.016	2.225.121	362.997	186.432	176.565	3.525.140	1.476.584	2.048.556
AÑO 2021									
ENERO	3.964.353	1.690.978	2.273.375	357.123	184.430	172.693	3.607.230	1.506.548	2.100.682
FEBRERO	4.008.789	1.704.010	2.304.779	366.403	188.420	177.983	3.642.386	1.515.590	2.126.796
MARZO	3.949.640	1.671.541	2.278.099	357.793	184.502	173.291	3.591.847	1.487.039	2.104.808
ABRIL	3.910.628	1.647.503	2.263.125	355.884	183.258	172.626	3.554.744	1.464.245	2.090.499
MAYO	3.781.250	1.579.779	2.201.471	322.894	169.021	153.873	3.458.356	1.410.758	2.047.598
JUNIO	3.614.339	1.491.729	2.122.610	299.337	154.960	144.377	3.315.002	1.336.769	1.978.233
JULIO	3.416.498	1.398.779	2.017.719	262.411	134.423	127.988	3.154.087	1.264.356	1.889.731
AGOSTO	3.333.915	1.361.699	1.972.216	245.291	124.027	121.264	3.088.624	1.237.672	1.850.952
SEPTIEMBRE	3.257.802	1.325.563	1.932.239	251.129	126.697	124.432	3.006.673	1.198.866	1.807.807
OCTUBRE	3.257.068	1.328.489	1.928.579	256.996	130.337	126.659	3.000.072	1.198.152	1.801.920
NOVIEMBRE	3.182.687	1.294.430	1.888.257	245.442	124.580	120.862	2.937.245	1.169.850	1.767.395
DICIEMBRE	3.105.905	1.281.873	1.824.032	222.594	114.047	108.547	2.883.311	1.167.826	1.715.485
AÑO 2022									
ENERO	3.123.078	1.281.615	1.841.463	219.475	112.490	106.985	2.903.603	1.169.125	1.734.478
FEBRERO	3.111.684	1.271.037	1.840.647	225.480	115.340	110.140	2.886.204	1.155.697	1.730.507
MARZO	3.108.763	1.277.335	1.831.428	232.845	120.056	112.789	2.875.918	1.157.279	1.718.639
ABRIL	3.022.503	1.234.118	1.788.385	221.893	114.162	107.731	2.800.610	1.119.956	1.680.654
MAYO	2.922.991	1.182.009	1.740.982	199.920	103.569	96.351	2.723.071	1.078.440	1.644.631
JUNIO	2.880.582	1.156.767	1.723.815	201.209	103.107	98.102	2.679.373	1.053.660	1.625.713
JULIO	2.883.812	1.155.424	1.728.388	188.605	97.340	91.265	2.695.207	1.058.084	1.637.123
AGOSTO	2.924.240	1.173.239	1.751.001	197.486	100.279	97.207	2.726.754	1.072.960	1.653.794
SEPTIEMBRE	2.941.919	1.183.033	1.758.886	210.273	108.466	101.807	2.731.646	1.074.567	1.657.079
OCTUBRE	2.914.892	1.168.134	1.746.758	212.118	108.592	103.526	2.702.774	1.059.542	1.643.232
NOVIEMBRE	2.881.380	1.153.821	1.727.559	207.936	106.209	101.727	2.673.444	1.047.612	1.625.832
DICIEMBRE	2.837.653	1.147.505	1.690.148	195.751	100.702	95.049	2.641.902	1.046.803	1.595.099
AÑO 2023									
ENERO	2.908.397	1.168.312	1.740.085	203.504	104.955	98.549	2.704.893	1.063.357	1.641.536
FEBRERO	2.911.015	1.166.795	1.744.220	215.366	110.556	104.810	2.695.649	1.056.239	1.639.410
MARZO	2.862.260	1.143.937	1.718.323	215.099	110.766	104.333	2.647.161	1.033.171	1.613.990
ABRIL	2.788.370	1.108.803	1.679.567	195.251	101.731	93.520	2.593.119	1.007.072	1.586.047
MAYO	2.739.110	1.084.083	1.655.027	188.043	97.503	90.540	2.551.067	986.580	1.564.487
JUNIO	2.688.842	1.064.525	1.624.317	184.491	96.331	88.160	2.504.351	968.194	1.536.157
JULIO	2.677.874	1.059.390	1.618.484	184.038	95.092	88.946	2.493.836	964.298	1.529.538
AGOSTO	2.702.700	1.073.259	1.629.441	187.957	96.719	91.238	2.514.743	976.540	1.538.203
SEPTIEMBRE	2.722.468	1.081.605	1.640.863	205.000	105.262	99.738	2.517.468	976.343	1.541.125
OCTUBRE	2.759.404	1.098.349	1.661.055	211.567	109.205	102.362	2.547.837	989.144	1.558.693
NOVIEMBRE									
DICIEMBRE									

VARIACIÓN ANUAL DEL PARO REGISTRADO SEGÚN SEXO Y EDAD. SERIES

	TOTAL	HOMBRES	MUJERES	MENORES DE 25 AÑOS			RESTO EDADES		
				TOTAL	HOMBRES	MUJERES	TOTAL	HOMBRES	MUJERES
AÑO 2019									
ENERO	-5,49	-7,80	-3,78	-3,86	-3,90	-3,81	-5,62	-8,19	-3,78
FEBRERO	-5,22	-7,62	-3,46	-2,80	-3,06	-2,54	-5,43	-8,10	-3,52
MARZO	-4,89	-7,92	-2,65	-2,78	-3,43	-2,10	-5,08	-8,41	-2,69
ABRIL	-5,17	-7,17	-3,72	-5,75	-5,82	-5,68	-5,11	-7,31	-3,58
MAYO	-5,31	-7,15	-4,01	-6,53	-6,58	-6,49	-5,20	-7,21	-3,83
JUNIO	-4,63	-5,97	-3,71	-6,61	-6,27	-6,98	-4,47	-5,94	-3,49
JULIO	-3,94	-4,93	-3,26	-7,61	-6,51	-8,72	-3,64	-4,77	-2,89
AGOSTO	-3,65	-4,55	-3,03	-6,26	-5,24	-7,29	-3,44	-4,48	-2,74
SEPTIEMBRE	-3,83	-4,75	-3,20	-5,75	-5,22	-6,27	-3,66	-4,70	-2,96
OCTUBRE	-2,37	-2,69	-2,14	-2,93	-1,89	-3,97	-2,32	-2,78	-2,00
NOVIEMBRE	-1,68	-1,88	-1,54	0,38	1,29	-0,54	-1,86	-2,23	-1,61
DICIEMBRE	-1,21	-0,66	-1,60	-0,20	0,75	-1,19	-1,29	-0,81	-1,63
AÑO 2020									
ENERO	-0,97	-0,25	-1,48	-1,25	0,02	-2,57	-0,95	-0,28	-1,40
FEBRERO	-1,31	-0,75	-1,70	-2,59	-1,34	-3,88	-1,19	-0,69	-1,54
MARZO	9,01	14,19	5,38	7,81	9,21	6,34	9,12	14,76	5,31
ABRIL	21,10	29,31	15,39	26,75	29,30	24,10	20,62	29,32	14,77
MAYO	25,27	33,20	19,85	35,93	38,43	33,36	24,37	32,64	18,91
JUNIO	28,09	35,21	23,27	53,00	54,43	51,50	26,09	33,21	21,44
JULIO	25,29	31,15	21,32	46,36	49,14	43,46	23,63	29,33	19,91
AGOSTO	24,04	28,65	20,88	45,81	49,09	42,45	22,31	26,59	19,47
SEPTIEMBRE	22,62	27,50	19,29	39,19	42,22	36,13	21,17	25,87	18,07
OCTUBRE	20,40	24,43	17,60	35,93	37,84	33,97	18,98	22,88	16,37
NOVIEMBRE	20,42	23,63	18,17	37,70	37,98	37,41	18,86	21,99	16,74
DICIEMBRE	22,90	25,19	21,25	47,14	46,98	47,31	20,85	22,89	19,43
AÑO 2021									
ENERO	21,84	24,61	19,85	40,47	40,69	40,22	20,26	22,89	18,43
FEBRERO	23,50	26,23	21,56	40,14	39,76	40,56	22,04	24,72	20,20
MARZO	11,31	9,33	12,81	24,42	24,29	24,56	10,15	7,72	11,94
ABRIL	2,07	-1,90	5,17	11,62	10,76	12,55	1,21	-3,28	4,61
MAYO	-1,98	-5,18	0,45	-1,13	0,47	-2,82	-2,06	-5,82	0,70
JUNIO	-6,43	-9,43	-4,21	-12,77	-12,60	-12,96	-5,82	-9,04	-3,50
JULIO	-9,45	-12,33	-7,34	-18,34	-19,51	-17,09	-8,62	-11,49	-6,60
AGOSTO	-12,33	-15,15	-10,27	-25,48	-27,00	-23,86	-11,08	-13,75	-9,21
SEPTIEMBRE	-13,73	-16,88	-11,44	-27,38	-28,66	-26,04	-12,36	-15,40	-10,22
OCTUBRE	-14,87	-18,13	-12,47	-29,00	-29,97	-27,98	-13,39	-16,60	-11,12
NOVIEMBRE	-17,36	-20,54	-15,03	-32,89	-33,26	-32,50	-15,73	-18,89	-13,50
DICIEMBRE	-20,12	-22,92	-18,03	-38,68	-38,83	-38,52	-18,21	-20,91	-16,26
AÑO 2022									
ENERO	-21,22	-24,21	-19,00	-38,54	-39,01	-38,05	-19,51	-22,40	-17,43
FEBRERO	-22,38	-25,41	-20,14	-38,46	-38,79	-38,12	-20,76	-23,75	-18,63
MARZO	-21,29	-23,58	-19,61	-34,92	-34,93	-34,91	-19,93	-22,18	-18,35
ABRIL	-22,71	-25,09	-20,98	-37,65	-37,70	-37,59	-21,21	-23,51	-19,61
MAYO	-22,70	-25,18	-20,92	-38,08	-38,72	-37,38	-21,26	-23,56	-19,68
JUNIO	-20,30	-22,45	-18,79	-32,78	-33,46	-32,05	-19,17	-21,18	-17,82
JULIO	-15,59	-17,40	-14,34	-28,13	-27,59	-28,69	-14,55	-16,31	-13,37
AGOSTO	-12,29	-13,84	-11,22	-19,49	-19,15	-19,84	-11,72	-13,31	-10,65
SEPTIEMBRE	-9,70	-10,75	-8,97	-16,27	-14,39	-18,18	-9,15	-10,37	-8,34
OCTUBRE	-10,51	-12,07	-9,43	-17,46	-16,68	-18,26	-9,91	-11,57	-8,81
NOVIEMBRE	-9,47	-10,86	-8,51	-15,28	-14,75	-15,83	-8,98	-10,45	-8,01
DICIEMBRE	-8,64	-10,48	-7,34	-12,06	-11,70	-12,44	-8,37	-10,36	-7,02
AÑO 2023									
ENERO	-6,87	-8,84	-5,51	-7,28	-6,70	-7,89	-6,84	-9,05	-5,36
FEBRERO	-6,45	-8,20	-5,24	-4,49	-4,15	-4,84	-6,60	-8,61	-5,26
MARZO	-7,93	-10,44	-6,18	-7,62	-7,74	-7,50	-7,95	-10,72	-6,09
ABRIL	-7,75	-10,15	-6,08	-12,01	-10,89	-13,19	-7,41	-10,08	-5,63
MAYO	-6,29	-8,28	-4,94	-5,94	-5,86	-6,03	-6,32	-8,52	-4,87
JUNIO	-6,66	-7,97	-5,77	-8,31	-6,57	-10,13	-6,53	-8,11	-5,51
JULIO	-7,14	-8,31	-6,36	-2,42	-2,31	-2,54	-7,47	-8,86	-6,57
AGOSTO	-7,58	-8,52	-6,94	-4,83	-3,55	-6,14	-7,78	-8,99	-6,99
SEPTIEMBRE	-7,46	-8,57	-6,71	-2,51	-2,95	-2,03	-7,84	-9,14	-7,00
OCTUBRE	-5,33	-5,97	-4,91	-0,26	0,56	-1,12	-5,73	-6,64	-5,14
NOVIEMBRE									
DICIEMBRE									

PARO REGISTRADO SEGÚN SECTOR DE ACTIVIDAD ECONÓMICA Y PORCENTAJE DE VARIACIÓN MENSUAL. SERIES

	TOTAL		AGRICULTURA		INDUSTRIA		CONSTRUCCIÓN		SERVICIOS		SIN EMP.ANTERIOR	
	ABSOLUTO	%	ABSOLUTO	%	ABSOLUTO	%	ABSOLUTO	%	ABSOLUTO	%	ABSOLUTO	%
AÑO 2019												
ENERO	3.285.761	2,61	143.691	3,55	285.332	0,42	270.783	-2,48	2.316.615	3,84	269.340	-0,50
FEBRERO	3.289.040	0,10	153.576	6,88	283.028	-0,81	266.136	-1,72	2.309.034	-0,33	277.266	2,94
MARZO	3.255.084	-1,03	155.298	1,12	279.028	-1,41	261.581	-1,71	2.276.633	-1,40	282.544	1,90
ABRIL	3.163.566	-2,81	149.902	-3,47	275.556	-1,24	261.610	0,01	2.195.559	-3,56	280.939	-0,57
MAYO	3.079.491	-2,66	142.038	-5,25	267.471	-2,93	252.570	-3,46	2.140.797	-2,49	276.615	-1,54
JUNIO	3.015.686	-2,07	147.853	4,09	261.663	-2,17	248.504	-1,61	2.089.045	-2,42	268.621	-2,89
JULIO	3.011.433	-0,14	149.499	1,11	258.135	-1,35	250.201	0,68	2.090.576	0,07	263.022	-2,08
AGOSTO	3.065.804	1,81	142.844	-4,45	265.891	3,00	261.566	4,54	2.136.283	2,19	259.220	-1,45
SEPTIEMBRE	3.079.711	0,45	133.243	-6,72	263.431	-0,93	253.967	-2,91	2.160.702	1,14	268.368	3,53
OCTUBRE	3.177.659	3,18	149.315	12,06	269.282	2,22	254.002	0,01	2.232.620	3,33	272.440	1,52
NOVIEMBRE	3.198.184	0,65	147.600	-1,15	268.675	-0,23	255.740	0,68	2.256.554	1,07	269.615	-1,04
DICIEMBRE	3.163.605	-1,08	140.960	-4,50	275.025	2,36	274.022	7,15	2.214.867	-1,85	258.731	-4,04
AÑO 2020												
ENERO	3.253.853	2,85	150.045	6,45	277.744	0,99	264.654	-3,42	2.305.824	4,11	255.586	-1,22
FEBRERO	3.246.047	-0,24	152.900	1,90	275.485	-0,81	259.835	-1,82	2.296.339	-0,41	261.488	2,31
MARZO	3.548.312	9,31	159.420	4,26	300.679	9,15	319.386	22,92	2.502.355	8,97	266.472	1,91
ABRIL	3.831.203	7,97	163.435	2,52	327.511	8,92	344.441	7,84	2.721.483	8,76	274.333	2,95
MAYO	3.857.776	0,69	164.145	0,43	327.249	-0,08	320.724	-6,89	2.762.267	1,50	283.391	3,30
JUNIO	3.862.883	0,13	189.487	15,44	319.479	-2,37	304.797	-4,97	2.734.948	-0,99	314.172	10,86
JULIO	3.773.034	-2,33	200.595	5,86	310.035	-2,96	298.241	-2,15	2.650.385	-3,09	313.778	-0,13
AGOSTO	3.802.814	0,79	187.342	-6,61	313.016	0,96	306.224	2,68	2.670.601	0,76	325.631	3,78
SEPTIEMBRE	3.776.485	-0,69	177.839	-5,07	304.921	-2,59	298.542	-2,51	2.657.234	-0,50	337.949	3,78
OCTUBRE	3.826.043	1,31	188.073	5,75	305.707	0,26	298.177	-0,12	2.687.858	1,15	346.228	2,45
NOVIEMBRE	3.851.312	0,66	183.449	-2,46	305.405	-0,10	299.659	0,50	2.712.817	0,93	349.982	1,08
DICIEMBRE	3.888.137	0,96	182.138	-0,71	315.290	3,24	318.155	6,17	2.720.951	0,30	351.603	0,46
AÑO 2021												
ENERO	3.964.353	1,96	185.410	1,80	316.413	0,36	317.284	-0,27	2.799.040	2,87	346.206	-1,53
FEBRERO	4.008.789	1,12	191.584	3,33	317.042	0,20	312.168	-1,61	2.835.917	1,32	352.078	1,70
MARZO	3.949.640	-1,48	193.952	1,24	313.367	-1,16	304.483	-2,46	2.782.231	-1,89	355.607	1,00
ABRIL	3.910.628	-0,99	191.330	-1,35	308.240	-1,64	300.536	-1,30	2.750.039	-1,16	360.483	1,37
MAYO	3.781.250	-3,31	182.175	-4,78	298.837	-3,05	292.387	-2,71	2.656.712	-3,39	351.139	-2,59
JUNIO	3.614.339	-4,41	184.057	1,03	286.139	-4,25	280.624	-4,02	2.525.495	-4,94	338.024	-3,73
JULIO	3.416.498	-5,47	175.177	-4,82	272.981	-4,60	270.470	-3,62	2.391.837	-5,29	306.033	-9,46
AGOSTO	3.333.915	-2,42	161.678	-7,71	271.855	-0,41	271.609	0,42	2.345.613	-1,93	283.160	-7,47
SEPTIEMBRE	3.257.802	-2,28	148.611	-8,08	265.187	-2,45	259.300	-4,53	2.306.301	-1,68	278.403	-1,68
OCTUBRE	3.257.068	-0,02	156.188	5,10	264.340	-0,32	254.777	-1,74	2.301.618	-0,20	280.145	0,63
NOVIEMBRE	3.182.687	-2,28	150.116	-3,89	256.651	-2,91	250.441	-1,70	2.253.090	-2,11	272.389	-2,77
DICIEMBRE	3.105.905	-2,41	145.586	-3,02	258.405	0,68	257.946	3,00	2.188.281	-2,88	255.687	-6,13
AÑO 2022												
ENERO	3.123.078	0,55	148.243	1,83	255.984	-0,94	250.642	-2,83	2.221.908	1,54	246.301	-3,67
FEBRERO	3.111.684	-0,36	154.786	4,41	253.359	-1,03	243.443	-2,87	2.210.670	-0,51	249.426	1,27
MARZO	3.108.763	-0,09	156.354	1,01	254.532	0,46	249.107	2,33	2.192.580	-0,82	256.190	2,71
ABRIL	3.022.503	-2,77	146.810	-6,10	250.192	-1,71	242.135	-2,80	2.127.158	-2,98	256.208	0,01
MAYO	2.922.991	-3,29	138.117	-5,92	242.224	-3,18	232.127	-4,13	2.062.928	-3,02	247.595	-3,36
JUNIO	2.880.582	-1,45	146.980	6,42	235.076	-2,95	227.146	-2,15	2.021.911	-1,99	249.469	0,76
JULIO	2.883.812	0,11	147.805	0,56	233.167	-0,81	228.122	0,43	2.033.148	0,56	241.570	-3,17
AGOSTO	2.924.240	1,40	141.112	-4,53	238.141	2,13	233.217	2,23	2.070.694	1,85	241.076	-0,20
SEPTIEMBRE	2.941.919	0,60	134.088	-4,98	237.902	-0,10	228.452	-2,04	2.095.385	1,19	246.092	2,08
OCTUBRE	2.914.892	-0,92	122.737	-8,47	237.351	-0,23	223.886	-2,00	2.079.232	-0,77	251.686	2,27
NOVIEMBRE	2.881.380	-1,15	118.230	-3,67	233.568	-1,59	221.962	-0,86	2.054.149	-1,21	253.471	0,71
DICIEMBRE	2.837.653	-1,52	113.308	-4,16	233.843	0,12	227.117	2,32	2.017.069	-1,81	246.316	-2,82
AÑO 2023												
ENERO	2.908.397	2,49	114.765	1,29	234.251	0,17	224.006	-1,37	2.087.828	3,51	247.547	0,50
FEBRERO	2.911.015	0,09	115.903	0,99	231.852	-1,02	221.614	-1,07	2.083.960	-0,19	257.686	4,10
MARZO	2.862.260	-1,67	113.255	-2,28	228.433	-1,47	217.716	-1,76	2.041.171	-2,05	261.685	1,55
ABRIL	2.788.370	-2,58	108.959	-3,79	223.042	-2,36	213.702	-1,84	1.988.955	-2,56	253.712	-3,05
MAYO	2.739.110	-1,77	106.458	-2,30	218.420	-2,07	209.806	-1,82	1.954.290	-1,74	250.136	-1,41
JUNIO	2.688.842	-1,84	106.678	0,21	213.532	-2,24	208.118	-0,80	1.912.157	-2,16	248.357	-0,71
JULIO	2.677.874	-0,41	104.817	-1,74	212.568	-0,45	209.304	0,57	1.905.031	-0,37	246.154	-0,89
AGOSTO	2.702.700	0,93	101.943	-2,74	215.051	1,17	214.096	2,29	1.928.128	1,21	243.482	-1,09
SEPTIEMBRE	2.722.468	0,73	99.843	-2,06	214.867	-0,09	210.378	-1,74	1.946.948	0,98	250.432	2,85
OCTUBRE	2.759.404	1,36	101.965	2,13	217.285	1,13	209.565	-0,39	1.978.229	1,61	252.360	0,77
NOVIEMBRE												
DICIEMBRE												

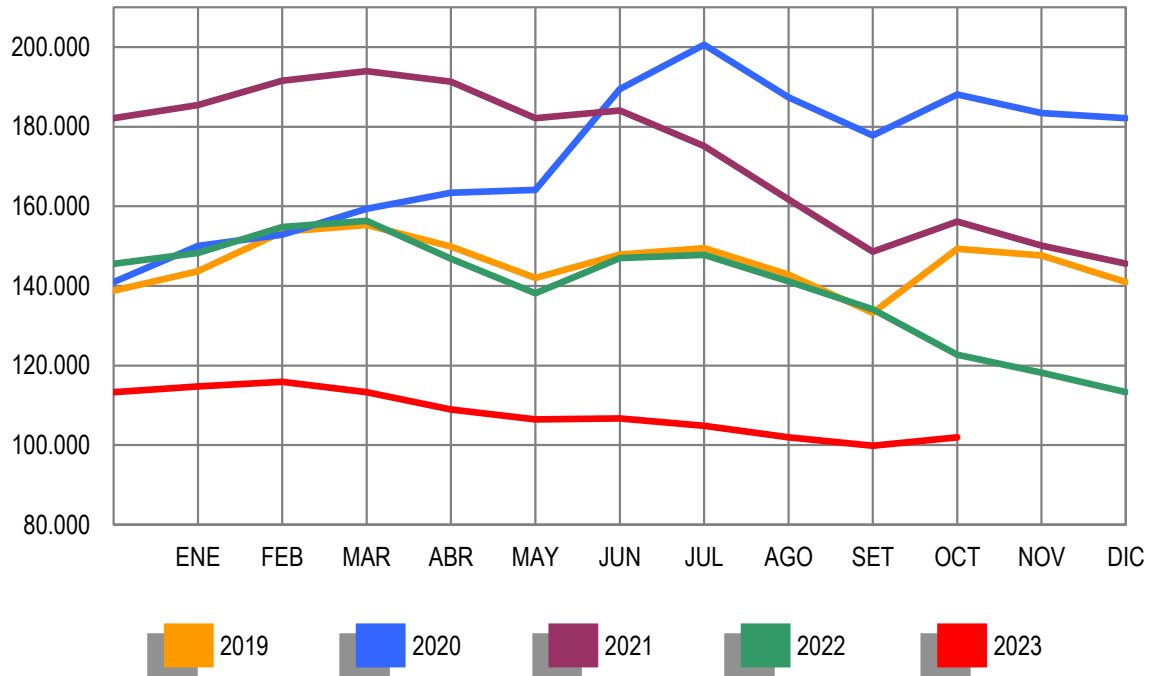
PARO REGISTRADO. VARIACIÓN INTERANUAL SEGÚN SECTOR DE ACTIVIDAD ECONÓMICA. SERIES

	TOTAL		AGRICULTURA		INDUSTRIA		CONSTRUCCIÓN		SERVICIOS		SIN EMP.ANTERIOR	
	ABSOLUTO	%	ABSOLUTO	%	ABSOLUTO	%	ABSOLUTO	%	ABSOLUTO	%	ABSOLUTO	%
AÑO 2019												
ENERO	-190.767	-5,49	-13.837	-8,78	-22.006	-7,16	-38.363	-12,41	-100.340	-4,15	-16.221	-5,68
FEBRERO	-181.208	-5,22	-14.798	-8,79	-20.300	-6,69	-39.210	-12,84	-92.788	-3,86	-14.112	-4,84
MARZO	-167.467	-4,89	-13.525	-8,01	-22.629	-7,50	-45.357	-14,78	-72.284	-3,08	-13.672	-4,62
ABRIL	-172.302	-5,17	-9.359	-5,88	-19.061	-6,47	-31.413	-10,72	-95.751	-4,18	-16.718	-5,62
MAYO	-172.639	-5,31	-9.191	-6,08	-18.919	-6,61	-29.199	-10,36	-96.971	-4,33	-18.359	-6,22
JUNIO	-146.476	-4,63	-5.949	-3,87	-15.604	-5,63	-23.858	-8,76	-82.025	-3,78	-19.040	-6,62
JULIO	-123.588	-3,94	-3.732	-2,44	-14.960	-5,48	-19.511	-7,23	-64.315	-2,98	-21.070	-7,42
AGOSTO	-116.264	-3,65	-5.825	-3,92	-15.314	-5,45	-17.392	-6,23	-58.366	-2,66	-19.367	-6,95
SEPTIEMBRE	-122.798	-3,83	-6.989	-4,98	-15.359	-5,51	-17.564	-6,47	-62.892	-2,83	-19.994	-6,93
OCTUBRE	-77.044	-2,37	-218	-0,15	-12.329	-4,38	-13.834	-5,17	-34.193	-1,51	-16.470	-5,70
NOVIEMBRE	-54.683	-1,68	-1.563	-1,05	-11.488	-4,10	-11.941	-4,46	-18.351	-0,81	-11.340	-4,04
DICIEMBRE	-38.692	-1,21	2.189	1,58	-9.105	-3,20	-3.657	-1,32	-16.164	-0,72	-11.955	-4,42
AÑO 2020												
ENERO	-31.908	-0,97	6.354	4,42	-7.588	-2,66	-6.129	-2,26	-10.791	-0,47	-13.754	-5,11
FEBRERO	-42.993	-1,31	-676	-0,44	-7.543	-2,67	-6.301	-2,37	-12.695	-0,55	-15.778	-5,69
MARZO	293.228	9,01	4.122	2,65	21.651	7,76	57.805	22,10	225.722	9,91	-16.072	-5,69
ABRIL	667.637	21,10	13.533	9,03	51.955	18,85	82.831	31,66	525.924	23,95	-6.606	-2,35
MAYO	778.285	25,27	22.107	15,56	59.778	22,35	68.154	26,98	621.470	29,03	6.776	2,45
JUNIO	847.197	28,09	41.634	28,16	57.816	22,10	56.293	22,65	645.903	30,92	45.551	16,96
JULIO	761.601	25,29	51.096	34,18	51.900	20,11	48.040	19,20	559.809	26,78	50.756	19,30
AGOSTO	737.010	24,04	44.498	31,15	47.125	17,72	44.658	17,07	534.318	25,01	66.411	25,62
SEPTIEMBRE	696.774	22,62	44.596	33,47	41.490	15,75	44.575	17,55	496.532	22,98	69.581	25,93
OCTUBRE	648.384	20,40	38.758	25,96	36.425	13,53	44.175	17,39	455.238	20,39	73.788	27,08
NOVIEMBRE	653.128	20,42	35.849	24,29	36.730	13,67	43.919	17,17	456.263	20,22	80.367	29,81
DICIEMBRE	724.532	22,90	41.178	29,21	40.265	14,64	44.133	16,11	506.084	22,85	92.872	35,90
AÑO 2021												
ENERO	710.500	21,84	35.365	23,57	38.669	13,92	52.630	19,89	493.216	21,39	90.620	35,46
FEBRERO	762.742	23,50	38.684	25,30	41.557	15,09	52.333	20,14	539.578	23,50	90.590	34,64
MARZO	401.328	11,31	34.532	21,66	12.688	4,22	-14.903	-4,67	279.876	11,18	89.135	33,45
ABRIL	79.425	2,07	27.895	17,07	-19.271	-5,88	-43.905	-12,75	28.556	1,05	86.150	31,40
MAYO	-76.526	-1,98	18.030	10,98	-28.412	-8,68	-28.337	-8,84	-105.555	-3,82	67.748	23,91
JUNIO	-248.544	-6,43	-5.430	-2,87	-33.340	-10,44	-24.173	-7,93	-209.453	-7,66	23.852	7,59
JULIO	-356.536	-9,45	-25.418	-12,67	-37.054	-11,95	-27.771	-9,31	-258.548	-9,76	-7.745	-2,47
AGOSTO	-468.899	-12,33	-25.664	-13,70	-41.161	-13,15	-34.615	-11,30	-324.988	-12,17	-42.471	-13,04
SEPTIEMBRE	-518.683	-13,73	-29.228	-16,44	-39.734	-13,03	-39.242	-13,14	-350.933	-13,21	-59.546	-17,62
OCTUBRE	-568.975	-14,87	-31.885	-16,95	-41.367	-13,53	-43.400	-14,56	-386.240	-14,37	-66.083	-19,09
NOVIEMBRE	-668.625	-17,36	-33.333	-18,17	-48.754	-15,96	-49.218	-16,42	-459.727	-16,95	-77.593	-22,17
DICIEMBRE	-782.232	-20,12	-36.552	-20,07	-56.885	-18,04	-60.209	-18,92	-532.670	-19,58	-95.916	-27,28
AÑO 2022												
ENERO	-841.275	-21,22	-37.167	-20,05	-60.429	-19,10	-66.642	-21,00	-577.132	-20,62	-99.905	-28,86
FEBRERO	-897.105	-22,38	-36.798	-19,21	-63.683	-20,09	-68.725	-22,02	-625.247	-22,05	-102.652	-29,16
MARZO	-840.877	-21,29	-37.598	-19,39	-58.835	-18,78	-55.376	-18,19	-589.651	-21,19	-99.417	-27,96
ABRIL	-888.125	-22,71	-44.520	-23,27	-58.048	-18,83	-58.401	-19,43	-622.881	-22,65	-104.275	-28,93
MAYO	-858.259	-22,70	-44.058	-24,18	-56.613	-18,94	-60.260	-20,61	-593.784	-22,35	-103.544	-29,49
JUNIO	-733.757	-20,30	-37.077	-20,14	-51.063	-17,85	-53.478	-19,06	-503.584	-19,94	-88.555	-26,20
JULIO	-532.686	-15,59	-27.372	-15,63	-39.814	-14,58	-42.348	-15,66	-358.689	-15,00	-64.463	-21,06
AGOSTO	-409.675	-12,29	-20.566	-12,72	-33.714	-12,40	-38.392	-14,14	-274.919	-11,72	-42.084	-14,86
SEPTIEMBRE	-315.883	-9,70	-14.523	-9,77	-27.285	-10,29	-30.848	-11,90	-210.916	-9,15	-32.311	-11,61
OCTUBRE	-342.176	-10,51	-33.451	-21,42	-26.989	-10,21	-30.891	-12,12	-222.386	-9,66	-28.459	-10,16
NOVIEMBRE	-301.307	-9,47	-31.886	-21,24	-23.083	-8,99	-28.479	-11,37	-198.941	-8,83	-18.918	-6,95
DICIEMBRE	-268.252	-8,64	-32.278	-22,17	-24.562	-9,51	-30.829	-11,95	-171.212	-7,82	-9.371	-3,67
AÑO 2023												
ENERO	-214.681	-6,87	-33.478	-22,58	-21.733	-8,49	-26.636	-10,63	-134.080	-6,03	1.246	0,51
FEBRERO	-200.669	-6,45	-38.883	-25,12	-21.507	-8,49	-21.829	-8,97	-126.710	-5,73	8.260	3,31
MARZO	-246.503	-7,93	-43.099	-27,57	-26.099	-10,25	-31.391	-12,60	-151.409	-6,91	5.495	2,14
ABRIL	-234.133	-7,75	-37.851	-25,78	-27.150	-10,85	-28.433	-11,74	-138.203	-6,50	-2.496	-0,97
MAYO	-183.881	-6,29	-31.659	-22,92	-23.804	-9,83	-22.321	-9,62	-108.638	-5,27	2.541	1,03
JUNIO	-191.740	-6,66	-40.302	-27,42	-21.544	-9,16	-19.028	-8,38	-109.754	-5,43	-1.112	-0,45
JULIO	-205.938	-7,14	-42.988	-29,08	-20.599	-8,83	-18.818	-8,25	-128.117	-6,30	4.584	1,90
AGOSTO	-221.540	-7,58	-39.169	-27,76	-23.090	-9,70	-19.121	-8,20	-142.566	-6,88	2.406	1,00
SEPTIEMBRE	-219.451	-7,46	-34.245	-25,54	-23.035	-9,68	-18.074	-7,91	-148.437	-7,08	4.340	1,76
OCTUBRE	-155.488	-5,33	-20.772	-16,92	-20.066	-8,45	-14.321	-6,40	-101.003	-4,86	674	0,27
NOVIEMBRE												
DICIEMBRE												

EVOLUCIÓN DEL PARO REGISTRADO POR SECTORES

2019 - 2023

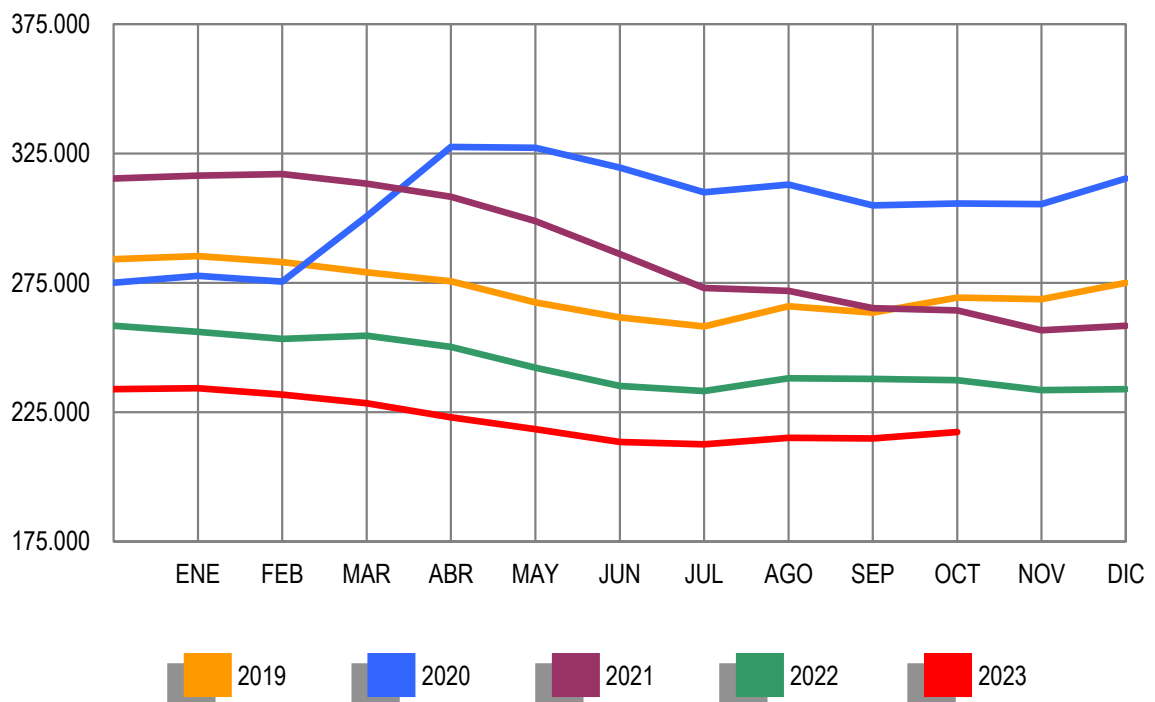
AGRICULTURA



EVOLUCIÓN DEL PARO REGISTRADO POR SECTORES

2019 - 2023

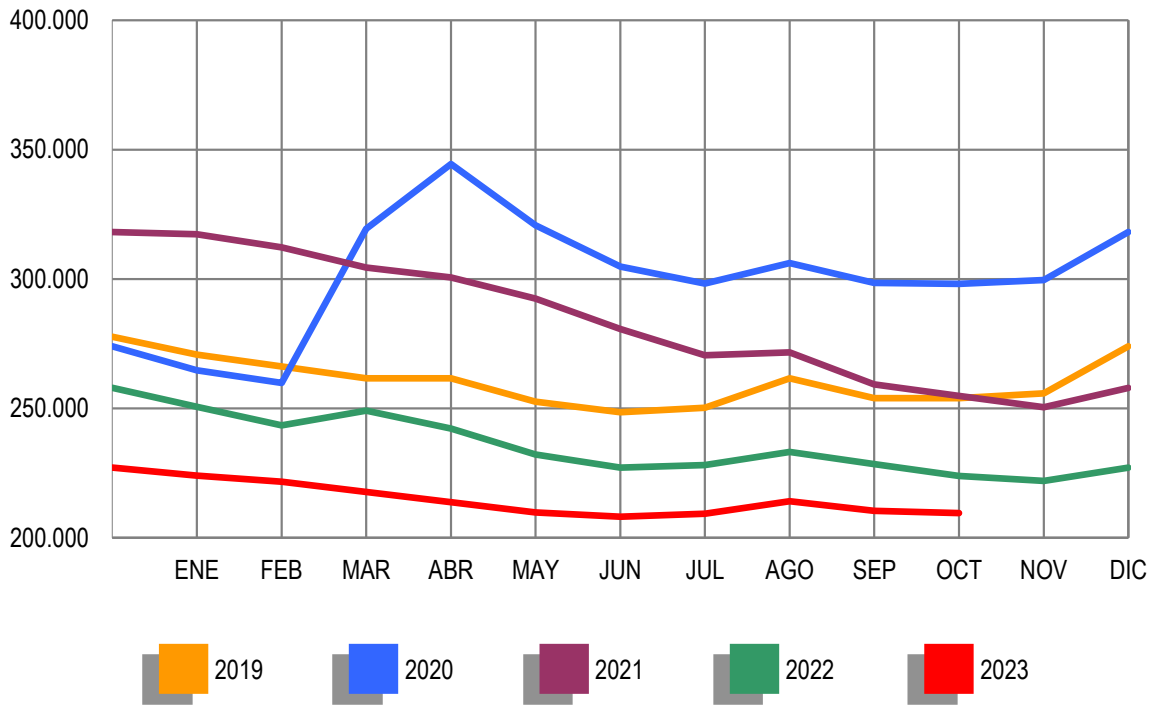
INDUSTRIA



EVOLUCIÓN DEL PARO REGISTRADO POR SECTORES

2019 - 2023

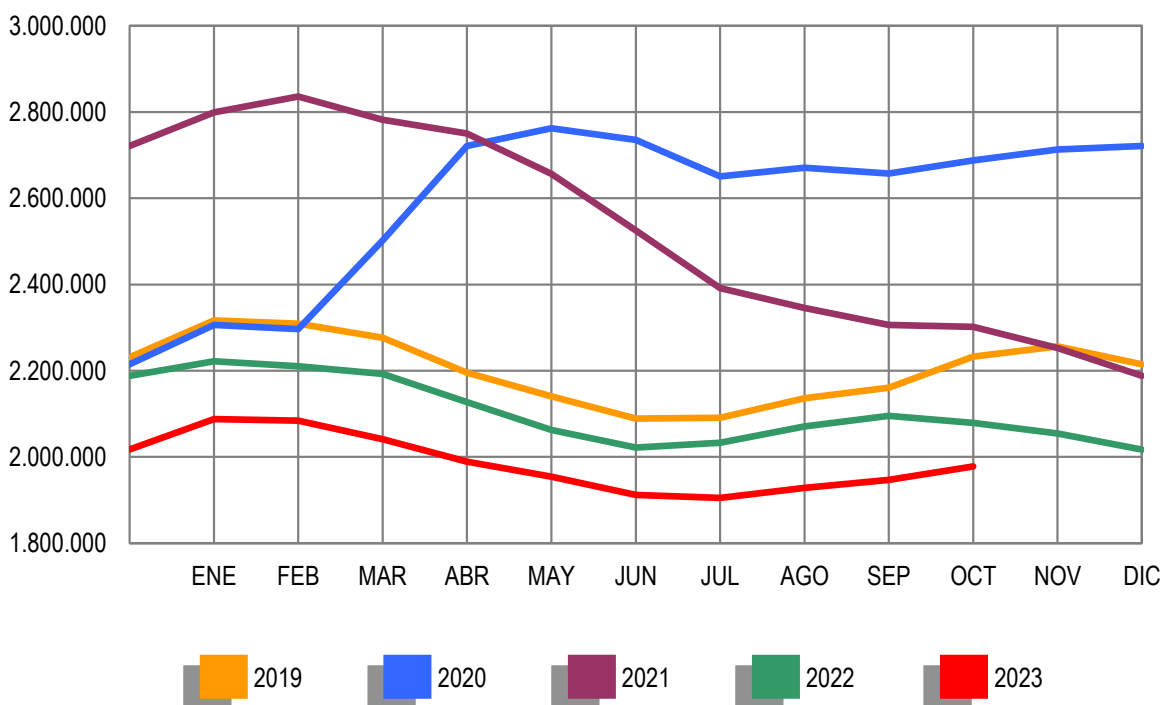
CONSTRUCCIÓN



EVOLUCIÓN DEL PARO REGISTRADO POR SECTORES

2019 - 2023

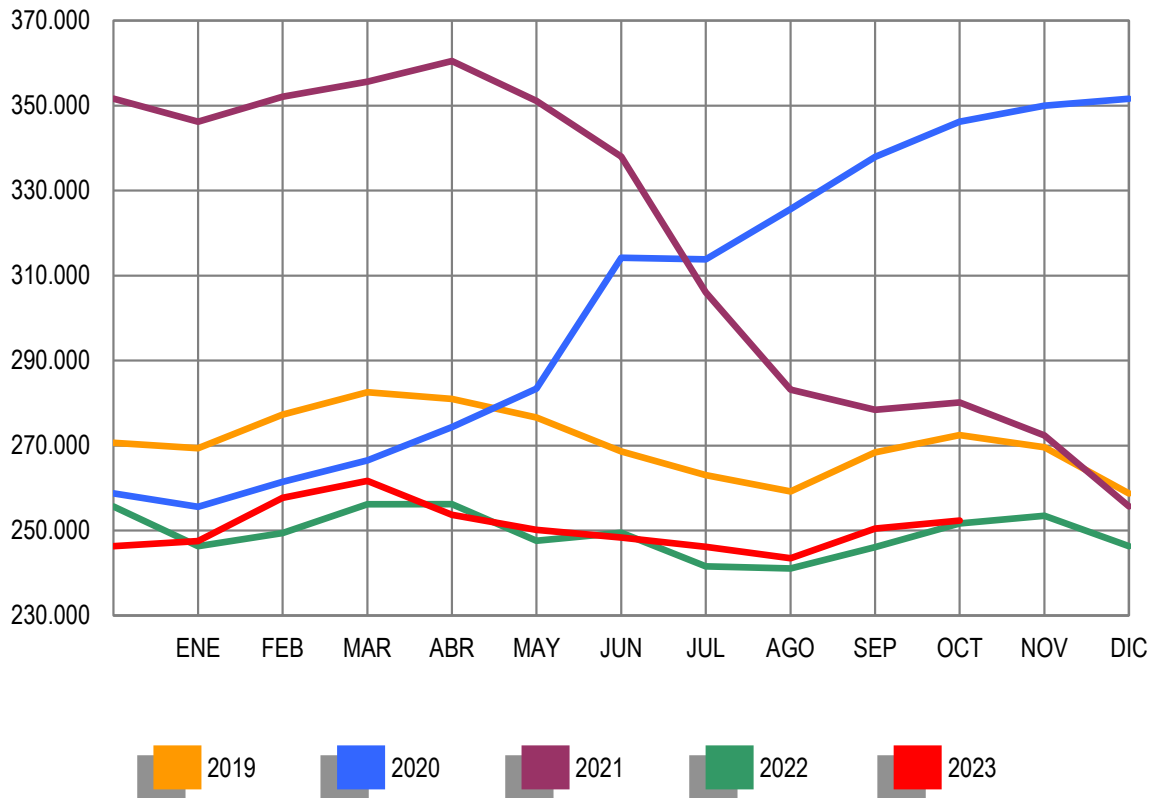
SERVICIOS



EVOLUCIÓN DEL PARO REGISTRADO POR SECTORES

2018 - 2022

COLECTIVO SIN EMPLEO ANTERIOR



PARO REGISTRADO (EXTRANJEROS) POR SEXO, EDAD Y SECTOR DE ACTIVIDAD ECONÓMICA

	TOTAL	VARIACIÓN				ZONA ORIGEN	
		MENSUAL		ANUAL		PAIS COMUNITARIO	PAIS EXTRACOMUNIT.
		ABSOLUTA	RELATIVA	ABSOLUTA	RELATIVA		
TOTAL	352.956	10.748	3,14	-8.042	-2,23	112.283	240.673
SEXO:							
HOMBRES	133.095	3.998	3,10	-5.781	-4,16	46.098	86.997
MUJERES	219.861	6.750	3,17	-2.261	-1,02	66.185	153.676
MENORES DE 25 AÑOS:							
HOMBRES	10.323	892	9,46	263	2,61	2.864	7.459
MUJERES	10.279	557	5,73	-360	-3,38	2.865	7.414
TOTAL	20.602	1.449	7,57	-97	-0,47	5.729	14.873
MAYORES DE 25 AÑOS:							
HOMBRES	122.772	3.106	2,60	-6.044	-4,69	43.234	79.538
MUJERES	209.582	6.193	3,04	-1.901	-0,90	63.320	146.262
TOTAL	332.354	9.299	2,88	-7.945	-2,33	106.554	225.800
SECTOR:							
AGRICULTURA	21.827	704	3,33	-5.610	-20,45	8.570	13.257
INDUSTRIA	19.117	482	2,59	-393	-2,01	7.482	11.635
CONSTRUCCIÓN	31.581	112	0,36	-428	-1,34	11.624	19.957
SERVICIOS	214.429	7.651	3,70	-4.491	-2,05	75.153	139.276
SIN EMPLEO ANTERIOR	66.002	1.799	2,80	2.880	4,56	9.454	56.548

PARO REGISTRADO (EXTRANJEROS) POR COMUNIDADES AUTÓNOMAS

COMUNIDADES AUTÓNOMAS	TOTAL	VARIACIÓN				ZONA ORIGEN	
		MENSUAL		ANUAL		PAIS COMUNITARIO	PAIS EXTRACOMUNIT.
		ABSOLUTA	RELATIVA	ABSOLUTA	RELATIVA		
ANDALUCIA	53.933	1.033	1,95	-3.235	-5,66	16.802	37.131
ARAGON	10.412	412	4,12	-739	-6,63	4.195	6.217
PRINCIPADO DE ASTURIAS	4.854	223	4,82	-45	-0,92	1.628	3.226
ILLES BALEARS	6.132	777	14,51	-467	-7,08	2.287	3.845
CANARIAS	15.379	539	3,63	-2.236	-12,69	6.214	9.165
CANTABRIA	3.181	218	7,36	79	2,55	944	2.237
CASTILLA-LA MANCHA	16.954	805	4,98	-438	-2,52	6.753	10.201
CASTILLA Y LEON	11.243	671	6,35	-175	-1,53	4.420	6.823
CATALUÑA	67.104	2.348	3,63	432	0,65	16.328	50.776
COM. VALENCIANA	56.182	358	0,64	-3.749	-6,26	21.481	34.701
EXTREMADURA	3.114	95	3,15	-92	-2,87	1.147	1.967
GALICIA	10.652	542	5,36	351	3,41	3.086	7.566
COM. DE MADRID	51.567	917	1,81	1.804	3,63	19.102	32.465
REGION DE MURCIA	10.280	362	3,65	-420	-3,93	1.983	8.297
COM. FORAL DE NAVARRA	6.692	279	4,35	-55	-0,82	1.744	4.948
PAIS VASCO	19.548	945	5,08	1.151	6,26	3.174	16.374
LA RIOJA	2.506	191	8,25	-172	-6,42	952	1.554
CEUTA	1.193	-21	-1,73	-124	-9,42	14	1.179
MELILLA	2.030	54	2,73	88	4,53	29	2.001
TOTAL	352.956	10.748	3,14	-8.042	-2,23	112.283	240.673

PARO REGISTRADO (EXTRANJEROS) SEGÚN SEXO Y EDAD. SERIES

	TOTAL	HOMBRES	MUJERES	MENORES DE 25 AÑOS			RESTO EDADES		
				TOTAL	HOMBRES	MUJERES	TOTAL	HOMBRES	MUJERES
AÑO 2019									
ENERO	401.788	170.135	231.653	26.795	12.443	14.352	374.993	157.692	217.301
FEBRERO	405.375	171.414	233.961	28.018	13.079	14.939	377.357	158.335	219.022
MARZO	402.683	169.289	233.394	28.013	13.055	14.958	374.670	156.234	218.436
ABRIL	387.553	162.471	225.082	26.037	12.026	14.011	361.516	150.445	211.071
MAYO	373.310	154.216	219.094	24.292	11.102	13.190	349.018	143.114	205.904
JUNIO	366.805	151.192	215.613	22.998	10.511	12.487	343.807	140.681	203.126
JULIO	362.296	152.372	209.924	22.210	10.281	11.929	340.086	142.091	197.995
AGOSTO	359.365	152.723	206.642	21.788	10.113	11.675	337.577	142.610	194.967
SEPTIEMBRE	365.923	151.686	214.237	23.671	10.962	12.709	342.252	140.724	201.528
OCTUBRE	391.091	163.486	227.605	26.715	12.508	14.207	364.376	150.974	213.398
NOVIEMBRE	403.848	167.651	236.197	27.864	13.072	14.792	375.984	154.579	221.405
DICIEMBRE	398.294	168.042	230.252	25.938	12.269	13.669	372.356	155.773	216.583
AÑO 2020									
ENERO	408.641	172.011	236.630	27.204	13.044	14.160	381.437	158.967	222.470
FEBRERO	408.580	170.714	237.866	27.721	13.140	14.581	380.859	157.574	223.285
MARZO	443.554	190.137	253.417	30.696	14.614	16.082	412.858	175.523	237.335
ABRIL	497.289	220.369	276.920	35.710	17.253	18.457	461.579	203.116	258.463
MAYO	506.882	221.115	285.767	36.595	17.502	19.093	470.287	203.613	266.674
JUNIO	525.728	226.713	299.015	38.033	18.171	19.862	487.695	208.542	279.153
JULIO	527.133	227.685	299.448	37.210	17.933	19.277	489.923	209.752	280.171
AGOSTO	523.804	223.884	299.920	37.272	17.873	19.399	486.532	206.011	280.521
SEPTIEMBRE	528.418	222.754	305.664	38.819	18.544	20.275	489.599	204.210	285.389
OCTUBRE	547.387	231.934	315.453	41.848	20.308	21.540	505.539	211.626	293.913
NOVIEMBRE	558.740	234.685	324.055	43.068	20.800	22.268	515.672	213.885	301.787
DICIEMBRE	565.380	239.312	326.068	42.786	20.801	21.985	522.594	218.511	304.083
AÑO 2021									
ENERO	579.034	244.864	334.170	43.483	21.154	22.329	535.551	223.710	311.841
FEBRERO	590.457	248.778	341.679	44.881	21.735	23.146	545.576	227.043	318.533
MARZO	584.165	245.212	338.953	43.583	21.119	22.464	540.582	224.093	316.489
ABRIL	579.254	241.724	337.530	42.778	20.599	22.179	536.476	221.125	315.351
MAYO	556.583	229.060	327.523	38.988	18.827	20.161	517.595	210.233	307.362
JUNIO	522.001	213.299	308.702	34.945	16.782	18.163	487.056	196.517	290.539
JULIO	472.232	195.055	277.177	29.387	14.128	15.259	442.845	180.927	261.918
AGOSTO	438.745	181.350	257.395	25.790	12.360	13.430	412.955	168.990	243.965
SEPTIEMBRE	417.474	169.584	247.890	24.969	11.909	13.060	392.505	157.675	234.830
OCTUBRE	418.216	169.956	248.260	25.176	12.081	13.095	393.040	157.875	235.165
NOVIEMBRE	410.606	165.595	245.011	24.318	11.747	12.571	386.288	153.848	232.440
DICIEMBRE	396.402	162.121	234.281	22.228	10.757	11.471	374.174	151.364	222.810
AÑO 2022									
ENERO	391.554	158.960	232.594	21.850	10.548	11.302	369.704	148.412	221.292
FEBRERO	389.263	156.977	232.286	22.490	10.944	11.546	366.773	146.033	220.740
MARZO	392.430	159.050	233.380	23.539	11.572	11.967	368.891	147.478	221.413
ABRIL	379.851	152.610	227.241	22.470	10.937	11.533	357.381	141.673	215.708
MAYO	364.347	143.153	221.194	20.787	9.929	10.858	343.560	133.224	210.336
JUNIO	362.941	143.023	219.918	20.740	9.968	10.772	342.201	133.055	209.146
JULIO	360.164	143.847	216.317	19.861	9.808	10.053	340.303	134.039	206.264
AGOSTO	356.776	143.090	213.686	19.339	9.557	9.782	337.437	133.533	203.904
SEPTIEMBRE	365.744	143.696	222.048	20.664	10.200	10.464	345.080	133.496	211.584
OCTUBRE	360.998	138.876	222.122	20.699	10.060	10.639	340.299	128.816	211.483
NOVIEMBRE	363.225	138.849	224.376	20.956	10.202	10.754	342.269	128.647	213.622
DICIEMBRE	359.469	139.300	220.169	19.994	9.849	10.145	339.475	129.451	210.024
AÑO 2023									
ENERO	370.884	141.931	228.953	21.361	10.555	10.806	349.523	131.376	218.147
FEBRERO	375.988	143.153	232.835	22.633	11.296	11.337	353.355	131.857	221.498
MARZO	372.915	141.278	231.637	22.526	11.189	11.337	350.389	130.089	220.300
ABRIL	362.934	136.918	226.016	20.816	10.330	10.486	342.118	126.588	215.530
MAYO	354.341	132.696	221.645	19.623	9.618	10.005	334.718	123.078	211.640
JUNIO	345.785	129.992	215.793	18.827	9.326	9.501	326.958	120.666	206.292
JULIO	338.083	127.929	210.154	18.260	9.090	9.170	319.823	118.839	200.984
AGOSTO	336.159	128.721	207.438	17.987	8.997	8.990	318.172	119.724	198.448
SEPTIEMBRE	342.208	129.097	213.111	19.153	9.431	9.722	323.055	119.666	203.389
OCTUBRE	352.956	133.095	219.861	20.602	10.323	10.279	332.354	122.772	209.582
NOVIEMBRE									
DICIEMBRE									

PARO REGISTRADO (EXTRANJEROS) SEGÚN SECTOR DE ACTIVIDAD ECONÓMICA Y PORCENTAJE DE VARIACIÓN MENSUAL. SERIES

	TOTAL		AGRICULTURA		INDUSTRIA		CONSTRUCCIÓN		SERVICIOS		SIN EMP.ANTERIOR	
	ABSOLUTO	%	ABSOLUTO	%	ABSOLUTO	%	ABSOLUTO	%	ABSOLUTO	%	ABSOLUTO	%
AÑO 2019												
ENERO	401.788	2,04	33.869	-1,82	20.870	0,40	37.287	-2,26	249.969	3,61	59.793	1,24
FEBRERO	405.375	0,89	35.725	5,48	20.755	-0,55	36.437	-2,28	250.520	0,22	61.938	3,59
MARZO	402.683	-0,66	36.195	1,32	20.535	-1,06	35.908	-1,45	246.357	-1,66	63.688	2,83
ABRIL	387.553	-3,76	34.537	-4,58	20.157	-1,84	36.037	0,36	233.436	-5,24	63.386	-0,47
MAYO	373.310	-3,68	31.953	-7,48	19.496	-3,28	35.148	-2,47	224.413	-3,87	62.300	-1,71
JUNIO	366.805	-1,74	36.001	12,67	19.112	-1,97	34.496	-1,86	216.131	-3,69	61.065	-1,98
JULIO	362.296	-1,23	36.918	2,55	18.582	-2,77	34.970	1,37	212.811	-1,54	59.015	-3,36
AGOSTO	359.365	-0,81	33.764	-8,54	18.868	1,54	36.365	3,99	213.551	0,35	56.817	-3,72
SEPTIEMBRE	365.923	1,82	30.091	-10,88	19.001	0,70	35.370	-2,74	222.640	4,26	58.821	3,53
OCTUBRE	391.091	6,88	36.320	20,70	19.856	4,50	35.165	-0,58	238.343	7,05	61.407	4,40
NOVIEMBRE	403.848	3,26	36.876	1,53	20.130	1,38	35.639	1,35	249.158	4,54	62.045	1,04
DICIEMBRE	398.294	-1,38	34.642	-6,06	20.979	4,22	38.322	7,53	244.144	-2,01	60.207	-2,96
AÑO 2020												
ENERO	408.641	2,60	35.564	2,66	21.195	1,03	37.158	-3,04	253.906	4,00	60.818	1,01
FEBRERO	408.580	-0,01	34.793	-2,17	21.332	0,65	36.254	-2,43	253.271	-0,25	62.930	3,47
MARZO	443.554	8,56	35.355	1,62	23.223	8,86	41.918	15,62	279.360	10,30	63.698	1,22
ABRIL	497.289	12,11	36.995	4,64	26.351	13,47	49.526	18,15	318.732	14,09	65.685	3,12
MAYO	506.882	1,93	36.855	-0,38	26.661	1,18	47.028	-5,04	328.387	3,03	67.951	3,45
JUNIO	525.728	3,72	49.153	33,37	26.748	0,33	44.884	-4,56	330.428	0,62	74.515	9,66
JULIO	527.133	0,27	56.913	15,79	26.276	-1,76	44.445	-0,98	322.518	-2,39	76.981	3,31
AGOSTO	523.804	-0,63	47.699	-16,19	26.545	1,02	45.925	3,33	323.784	0,39	79.851	3,73
SEPTIEMBRE	528.418	0,88	44.636	-6,42	26.125	-1,58	45.101	-1,79	330.275	2,00	82.281	3,04
OCTUBRE	547.387	3,59	48.676	9,05	26.608	1,85	45.371	0,60	342.334	3,65	84.398	2,57
NOVIEMBRE	558.740	2,07	49.016	0,70	26.953	1,30	46.176	1,77	351.007	2,53	85.588	1,41
DICIEMBRE	565.380	1,19	49.134	0,24	28.053	4,08	49.368	6,91	352.862	0,53	85.963	0,44
AÑO 2021												
ENERO	579.034	2,42	48.651	-0,98	28.576	1,86	49.988	1,26	365.245	3,51	86.574	0,71
FEBRERO	590.457	1,97	49.282	1,30	29.064	1,71	49.032	-1,91	374.376	2,50	88.703	2,46
MARZO	584.165	-1,07	50.119	1,70	28.770	-1,01	47.960	-2,19	367.619	-1,80	89.697	1,12
ABRIL	579.254	-0,84	49.355	-1,52	28.432	-1,17	47.835	-0,26	363.122	-1,22	90.510	0,91
MAYO	556.583	-3,91	45.106	-8,61	27.483	-3,34	46.660	-2,46	347.120	-4,41	90.214	-0,33
JUNIO	522.001	-6,21	48.772	8,13	25.800	-6,12	43.852	-6,02	319.758	-7,88	83.819	-7,09
JULIO	472.232	-9,53	47.110	-3,41	23.717	-8,07	41.671	-4,97	286.519	-10,40	73.215	-12,65
AGOSTO	438.745	-7,09	41.475	-11,96	22.962	-3,18	41.199	-1,13	267.284	-6,71	65.825	-10,09
SEPTIEMBRE	417.474	-4,85	36.207	-12,70	21.930	-4,49	39.016	-5,30	258.164	-3,41	62.157	-5,57
OCTUBRE	418.216	0,18	38.278	5,72	21.945	0,07	38.026	-2,54	257.350	-0,32	62.617	0,74
NOVIEMBRE	410.606	-1,82	38.468	0,50	21.205	-3,37	37.275	-1,97	253.059	-1,67	60.599	-3,22
DICIEMBRE	396.402	-3,46	36.494	-5,13	21.259	0,25	38.171	2,40	243.227	-3,89	57.251	-5,52
AÑO 2022												
ENERO	391.554	-1,22	35.360	-3,11	20.709	-2,59	36.666	-3,94	243.238	0,00	55.581	-2,92
FEBRERO	389.263	-0,59	36.375	2,87	20.501	-1,00	34.941	-4,70	240.283	-1,21	57.163	2,85
MARZO	392.430	0,81	36.941	1,56	21.014	2,50	35.711	2,20	238.795	-0,62	59.969	4,91
ABRIL	379.851	-3,21	34.517	-6,56	20.707	-1,46	35.361	-0,98	227.738	-4,63	61.528	2,60
MAYO	364.347	-4,08	31.141	-9,78	19.870	-4,04	33.392	-5,57	217.781	-4,37	62.163	1,03
JUNIO	362.941	-0,39	37.680	21,00	19.331	-2,71	32.752	-1,92	211.379	-2,94	61.799	-0,59
JULIO	360.164	-0,77	38.256	1,53	19.059	-1,41	32.893	0,43	210.028	-0,64	59.928	-3,03
AGOSTO	356.776	-0,94	34.757	-9,15	19.289	1,21	33.440	1,66	211.291	0,60	57.999	-3,22
SEPTIEMBRE	365.744	2,51	31.925	-8,15	19.608	1,65	32.807	-1,89	220.802	4,50	60.602	4,49
OCTUBRE	360.998	-1,30	27.437	-14,06	19.510	-0,50	32.009	-2,43	218.920	-0,85	63.122	4,16
NOVIEMBRE	363.225	0,62	26.921	-1,88	19.467	-0,22	32.164	0,48	219.770	0,39	64.903	2,82
DICIEMBRE	359.469	-1,03	25.742	-4,38	19.736	1,38	33.543	4,29	216.592	-1,45	63.856	-1,61
AÑO 2023												
ENERO	370.884	3,18	25.281	-1,79	20.014	1,41	33.209	-1,00	226.406	4,53	65.974	3,32
FEBRERO	375.988	1,38	25.446	0,65	20.125	0,55	32.853	-1,07	228.558	0,95	69.006	4,60
MARZO	372.915	-0,82	24.739	-2,78	20.266	0,70	32.600	-0,77	224.656	-1,71	70.654	2,39
ABRIL	362.934	-2,68	23.654	-4,39	19.699	-2,80	32.064	-1,64	217.886	-3,01	69.631	-1,45
MAYO	354.341	-2,37	23.118	-2,27	19.098	-3,05	31.167	-2,80	212.413	-2,51	68.545	-1,56
JUNIO	345.785	-2,41	24.121	4,34	18.629	-2,46	31.018	-0,48	205.548	-3,23	66.469	-3,03
JULIO	338.083	-2,23	23.289	-3,45	18.370	-1,39	31.294	0,89	200.892	-2,27	64.238	-3,36
AGOSTO	336.159	-0,57	21.893	-5,99	18.486	0,63	31.981	2,20	201.347	0,23	62.452	-2,78
SEPTIEMBRE	342.208	1,80	21.123	-3,52	18.635	0,81	31.469	-1,60	206.778	2,70	64.203	2,80
OCTUBRE	352.956	3,14	21.827	3,33	19.117	2,59	31.581	0,36	214.429	3,70	66.002	2,80
NOVIEMBRE												
DICIEMBRE												

PARO REGISTRADO POR CC.AA. Y PROVINCIAS

PROVINCIA	TOTAL	VARIACIÓN			
		MENSUAL		ANUAL	
		ABSOLUTA	RELATIVA	ABSOLUTA	RELATIVA
AUTONOMÍA					
ALMERIA	53.544	-363	-0,67	-3.723	-6,50
CADIZ	134.593	2.815	2,14	-7.123	-5,03
CORDOBA	63.450	-190	-0,30	-3.672	-5,47
GRANADA	78.864	1.193	1,54	-2.795	-3,42
HUELVA	40.083	593	1,50	-3.718	-8,49
JAEN	45.318	387	0,86	-4.860	-9,69
MALAGA	132.027	3.155	2,45	-6.007	-4,35
SEVILLA	171.726	-189	-0,11	-9.043	-5,00
ANDALUCIA	719.605	7.401	1,04	-40.941	-5,38
HUESCA	7.240	204	2,90	-782	-9,75
TERUEL	4.565	190	4,34	-379	-7,67
ZARAGOZA	41.254	480	1,18	-4.102	-9,04
ARAGON	53.059	874	1,67	-5.263	-9,02
PRINCIPADO DE ASTURIAS	57.908	1.571	2,79	-4.731	-7,55
ILLES BALEARS	31.615	1.461	4,85	-3.285	-9,41
PALMAS LAS	90.140	1.453	1,64	-7.266	-7,46
STA. CRUZ DE TENERIFE	83.030	1.619	1,99	-7.468	-8,25
CANARIAS	173.170	3.072	1,81	-14.734	-7,84
CANTABRIA	31.702	1.104	3,61	-1.288	-3,90
ALBACETE	25.523	785	3,17	-1.717	-6,30
CIUDAD REAL	36.726	964	2,70	-2.631	-6,68
CUENCA	9.966	525	5,56	-577	-5,47
GUADALAJARA	13.321	371	2,86	-779	-5,52
TOLEDO	50.038	1.621	3,35	-3.282	-6,16
CASTILLA-LA MANCHA	135.574	4.266	3,25	-8.986	-6,22
AVILA	8.729	204	2,39	-838	-8,76
BURGOS	14.650	507	3,58	-1.032	-6,58
LEON	21.899	376	1,75	-1.965	-8,23
PALENCIA	6.635	202	3,14	-850	-11,36
SALAMANCA	18.032	101	0,56	-1.663	-8,44
SEGOVIA	5.259	132	2,57	-504	-8,75
SORIA	2.771	76	2,82	-219	-7,32
VALLADOLID	24.117	583	2,48	-2.326	-8,80
ZAMORA	9.123	112	1,24	-770	-7,78
CASTILLA Y LEON	111.215	2.293	2,11	-10.167	-8,38
BARCELONA	251.965	2.474	0,99	-4.606	-1,80
GIRONA	30.409	587	1,97	-1.276	-4,03
LLEIDA	17.208	495	2,96	-1.249	-6,77
TARRAGONA	40.111	705	1,79	-1.172	-2,84
CATALUÑA	339.693	4.261	1,27	-8.303	-2,39
ALICANTE/ALACANT	133.146	1.294	0,98	-12.267	-8,44
CASTELLON/CASTELLO	35.642	221	0,62	-1.998	-5,31
VALENCIA	159.959	-533	-0,33	-11.613	-6,77
COM. VALENCIANA	328.747	982	0,30	-25.878	-7,30
BADAJOS	52.797	1.034	2,00	-2.965	-5,32
CACERES	27.406	-148	-0,54	-1.569	-5,42
EXTREMADURA	80.203	886	1,12	-4.534	-5,35
CORUÑA A	53.249	820	1,56	-3.856	-6,75
LUGO	12.851	335	2,68	-1.028	-7,41
OURENSE	15.606	375	2,46	-1.234	-7,33
PONTEVEDRA	51.642	1.175	2,33	-4.254	-7,61
GALICIA	133.348	2.705	2,07	-10.372	-7,22
COM. DE MADRID	305.705	-190	-0,06	-6.623	-2,12
REGION DE MURCIA	86.260	1.817	2,15	-4.690	-5,16
COM. FORAL DE NAVARRA	30.000	694	2,37	-1.275	-4,08
ARABA/ALAVA	19.375	451	2,38	49	0,25
BIZKAIA	61.678	1.782	2,98	-1.541	-2,44
GIPUZKOA	28.592	687	2,46	-608	-2,08
PAIS VASCO	109.645	2.920	2,74	-2.100	-1,88
LA RIOJA	13.099	420	3,31	-949	-6,76
CEUTA	10.093	13	0,13	-1.008	-9,08
MELILLA	8.763	386	4,61	-361	-3,96
TOTAL	2.759.404	36.936	1,36	-155.488	-5,33

PARO REGISTRADO SEGÚN SEXO Y EDAD POR CC.AA. Y PROVINCIAS

PROVINCIA				MENORES DE 25 AÑOS			RESTO DE EDADES			
	AUTONOMÍA	TOTAL	HOMBRES	MUJERES	TOTAL	HOMBRES	MUJERES	TOTAL	HOMBRES	MUJERES
ALMERIA		53.544	21.825	31.719	4.695	2.387	2.308	48.849	19.438	29.411
CADIZ		134.593	50.410	84.183	11.230	5.556	5.674	123.363	44.854	78.509
CORDOBA		63.450	24.278	39.172	5.890	2.822	3.068	57.560	21.456	36.104
GRANADA		78.864	33.095	45.769	7.543	3.760	3.783	71.321	29.335	41.986
HUELVA		40.083	16.393	23.690	3.553	1.828	1.725	36.530	14.565	21.965
JAEN		45.318	15.909	29.409	4.768	2.250	2.518	40.550	13.659	26.891
MALAGA		132.027	52.017	80.010	10.229	5.379	4.850	121.798	46.638	75.160
SEVILLA		171.726	65.269	106.457	15.490	7.854	7.636	156.236	57.415	98.821
ANDALUCIA		719.605	279.196	440.409	63.398	31.836	31.562	656.207	247.360	408.847
HUESCA		7.240	3.023	4.217	824	461	363	6.416	2.562	3.854
TERUEL		4.565	1.823	2.742	488	256	232	4.077	1.567	2.510
ZARAGOZA		41.254	15.497	25.757	3.352	1.719	1.633	37.902	13.778	24.124
ARAGON		53.059	20.343	32.716	4.664	2.436	2.228	48.395	17.907	30.488
PRINCIPADO DE ASTURIAS		57.908	23.860	34.048	4.301	2.331	1.970	53.607	21.529	32.078
ILLES BALEARS		31.615	13.576	18.039	3.515	1.941	1.574	28.100	11.635	16.465
PALMAS LAS		90.140	38.300	51.840	5.650	3.022	2.628	84.490	35.278	49.212
STA. CRUZ DE TENERIFE		83.030	35.485	47.545	4.785	2.467	2.318	78.245	33.018	45.227
CANARIAS		173.170	73.785	99.385	10.435	5.489	4.946	162.735	68.296	94.439
CANTABRIA		31.702	13.106	18.596	2.480	1.333	1.147	29.222	11.773	17.449
ALBACETE		25.523	8.622	16.901	1.895	894	1.001	23.628	7.728	15.900
CIUDAD REAL		36.726	11.979	24.747	2.993	1.378	1.615	33.733	10.601	23.132
CUENCA		9.966	3.771	6.195	830	435	395	9.136	3.336	5.800
GUADALAJARA		13.321	5.121	8.200	1.097	603	494	12.224	4.518	7.706
TOLEDO		50.038	17.310	32.728	3.623	1.806	1.817	46.415	15.504	30.911
CASTILLA-LA MANCHA		135.574	46.803	88.771	10.438	5.116	5.322	125.136	41.687	83.449
AVILA		8.729	3.488	5.241	637	314	323	8.092	3.174	4.918
BURGOS		14.650	5.914	8.736	1.113	611	502	13.537	5.303	8.234
LEON		21.899	8.749	13.150	1.518	754	764	20.381	7.995	12.386
PALENCIA		6.635	2.611	4.024	618	294	324	6.017	2.317	3.700
SALAMANCA		18.032	7.033	10.999	1.608	807	801	16.424	6.226	10.198
SEGOVIA		5.259	2.153	3.106	382	204	178	4.877	1.949	2.928
SORIA		2.771	1.176	1.595	266	134	132	2.505	1.042	1.463
VALLADOLID		24.117	9.414	14.703	2.165	1.080	1.085	21.952	8.334	13.618
ZAMORA		9.123	3.746	5.377	735	357	378	8.388	3.389	4.999
CASTILLA Y LEON		111.215	44.284	66.931	9.042	4.555	4.487	102.173	39.729	62.444
BARCELONA		251.965	107.603	144.362	15.228	8.416	6.812	236.737	99.187	137.550
GIRONA		30.409	13.223	17.186	2.272	1.241	1.031	28.137	11.982	16.155
LLEIDA		17.208	7.274	9.934	1.370	713	657	15.838	6.561	9.277
TARRAGONA		40.111	16.482	23.629	2.974	1.545	1.429	37.137	14.937	22.200
CATALUÑA		339.693	144.582	195.111	21.844	11.915	9.929	317.849	132.667	185.182
ALICANTE/ALACANT		133.146	52.569	80.577	8.319	4.365	3.954	124.827	48.204	76.623
CASTELLON/CASTELLO		35.642	14.179	21.463	2.902	1.549	1.353	32.740	12.630	20.110
VALENCIA		159.959	62.244	97.715	11.521	6.006	5.515	148.438	56.238	92.200
COM. VALENCIANA		328.747	128.992	199.755	22.742	11.920	10.822	306.005	117.072	188.933
BADAJOZ		52.797	18.108	34.689	4.094	1.959	2.135	48.703	16.149	32.554
CACERES		27.406	10.704	16.702	2.129	1.087	1.042	25.277	9.617	15.660
EXTREMADURA		80.203	28.812	51.391	6.223	3.046	3.177	73.980	25.766	48.214
CORUÑA A		53.249	21.901	31.348	2.317	1.169	1.148	50.932	20.732	30.200
LUGO		12.851	5.538	7.313	569	269	300	12.282	5.269	7.013
OURENSE		15.606	6.539	9.067	693	347	346	14.913	6.192	8.721
PONTEVEDRA		51.642	21.071	30.571	2.224	1.146	1.078	49.418	19.925	29.493
GALICIA		133.348	55.049	78.299	5.803	2.931	2.872	127.545	52.118	75.427
COM. DE MADRID		305.705	123.343	182.362	22.527	11.879	10.648	283.178	111.464	171.714
REGION DE MURCIA		86.260	32.482	53.778	8.581	4.375	4.206	77.679	28.107	49.572
COM. FORAL DE NAVARRA		30.000	11.750	18.250	2.910	1.509	1.401	27.090	10.241	16.849
ARABA/ALAVA		19.375	7.719	11.656	1.526	820	706	17.849	6.899	10.950
BIZKAIA		61.678	26.573	35.105	5.347	2.827	2.520	56.331	23.746	32.585
GIPUZKOA		28.592	12.054	16.538	2.468	1.305	1.163	26.124	10.749	15.375
PAIS VASCO		109.645	46.346	63.299	9.341	4.952	4.389	100.304	41.394	58.910
LA RIOJA		13.099	5.123	7.976	924	482	442	12.175	4.641	7.534
CEUTA		10.093	3.808	6.285	1.337	661	676	8.756	3.147	5.609
MELILLA		8.763	3.109	5.654	1.062	498	564	7.701	2.611	5.090
TOTAL		2.759.404	1.098.349	1.661.055	211.567	109.205	102.362	2.547.837	989.144	1.558.693

PARO REGISTRADO SEGÚN SECTOR DE ACTIVIDAD ECONÓMICA POR CC.AA. Y PROVINCIAS

PROVINCIA						
AUTONOMÍA	TOTAL	AGRICULTURA	INDUSTRIA	CONSTRUCCIÓN	SERVICIOS	SIN EMPLEO ANTERIOR
ALMERIA	53.544	5.690	2.104	4.533	35.293	5.924
CADIZ	134.593	4.552	7.177	12.071	92.653	18.140
CORDOBA	63.450	5.074	5.776	4.997	41.033	6.570
GRANADA	78.864	6.119	3.716	7.513	52.818	8.698
HUELVA	40.083	6.189	1.739	3.354	25.465	3.336
JAEN	45.318	5.870	2.883	2.436	29.241	4.888
MALAGA	132.027	3.127	5.762	13.025	95.327	14.786
SEVILLA	171.726	9.195	9.548	14.284	119.941	18.758
ANDALUCIA	719.605	45.816	38.705	62.213	491.771	81.100
HUESCA	7.240	488	755	486	4.871	640
TERUEL	4.565	212	543	324	3.069	417
ZARAGOZA	41.254	1.422	4.790	2.296	28.705	4.041
ARAGON	53.059	2.122	6.088	3.106	36.645	5.098
PRINCIPADO DE ASTURIAS	57.908	1.053	4.021	4.127	42.708	5.999
ILLES BALEARS	31.615	403	1.389	3.877	23.570	2.376
PALMAS LAS	90.140	1.567	3.404	8.272	69.328	7.569
STA. CRUZ DE TENERIFE	83.030	2.029	3.111	7.282	63.429	7.179
CANARIAS	173.170	3.596	6.515	15.554	132.757	14.748
CANTABRIA	31.702	435	2.307	2.159	23.954	2.847
ALBACETE	25.523	1.525	2.612	1.275	18.098	2.013
CIUDAD REAL	36.726	2.231	2.694	2.531	26.022	3.248
CUENCA	9.966	780	852	612	7.088	634
GUADALAJARA	13.321	175	933	881	10.390	942
TOLEDO	50.038	1.831	4.583	3.759	35.626	4.239
CASTILLA-LA MANCHA	135.574	6.542	11.674	9.058	97.224	11.076
AVILA	8.729	332	513	674	6.154	1.056
BURGOS	14.650	617	1.866	896	10.181	1.090
LEON	21.899	763	1.856	1.394	15.489	2.397
PALENCIA	6.635	392	547	326	4.645	725
SALAMANCA	18.032	504	1.002	1.012	13.600	1.914
SEGOVIA	5.259	290	329	317	3.812	511
SORIA	2.771	116	364	145	1.851	295
VALLADOLID	24.117	1.373	1.833	1.339	16.845	2.727
ZAMORA	9.123	484	594	577	6.656	812
CASTILLA Y LEON	111.215	4.871	8.904	6.680	79.233	11.527
BARCELONA	251.965	1.943	28.660	18.470	184.463	18.429
GIRONA	30.409	665	3.452	2.767	21.252	2.273
LLEIDA	17.208	1.471	1.659	1.231	11.438	1.409
TARRAGONA	40.111	1.533	3.560	3.554	28.259	3.205
CATALUÑA	339.693	5.612	37.331	26.022	245.412	25.316
ALICANTE/ALACANT	133.146	4.212	16.144	11.727	90.835	10.228
CASTELLON/CASTELLO	35.642	1.118	4.932	2.626	23.487	3.479
VALENCIA	159.959	3.634	19.810	10.848	115.722	9.945
COM. VALENCIANA	328.747	8.964	40.886	25.201	230.044	23.652
BADAJOS	52.797	4.605	2.740	3.274	39.146	3.032
CACERES	27.406	1.654	1.614	2.533	19.905	1.700
EXTREMADURA	80.203	6.259	4.354	5.807	59.051	4.732
CORUÑA A	53.249	1.322	4.838	3.833	38.100	5.156
LUGO	12.851	576	1.007	882	9.149	1.237
OURENSE	15.606	790	1.623	1.009	10.680	1.504
PONTEVEDRA	51.642	1.600	5.764	3.071	37.004	4.203
GALICIA	133.348	4.288	13.232	8.795	94.933	12.100
COM. DE MADRID	305.705	2.393	16.840	21.522	243.362	21.588
REGION DE MURCIA	86.260	4.950	8.388	6.355	57.302	9.265
COM. FORAL DE NAVARRA	30.000	1.321	3.542	1.303	20.460	3.374
ARABA/ALAVA	19.375	558	1.786	873	13.591	2.567
BIZKAIA	61.678	1.043	5.532	4.024	43.343	7.736
GIPUZKOA	28.592	507	3.273	1.285	20.441	3.086
PAIS VASCO	109.645	2.108	10.591	6.182	77.375	13.389
LA RIOJA	13.099	1.136	2.104	687	8.274	898
CEUTA	10.093	48	240	407	7.625	1.773
MELILLA	8.763	48	174	510	6.529	1.502
TOTAL	2.759.404	101.965	217.285	209.565	1.978.229	252.360

PARO REGISTRADO. VARIACIÓN MENSUAL SEGÚN SECTOR DE ACTIVIDAD ECONÓMICA POR CC.AA Y PROVINCIAS

PROVINCIA						
AUTONOMÍA	TOTAL	AGRICULTURA	INDUSTRIA	CONSTRUCCIÓN	SERVICIOS	SIN EMPLEO ANTERIOR
ALMERIA	-363	-62	26	-86	-249	8
CADIZ	2.815	73	90	-41	2.464	229
CORDOBA	-190	66	-31	-54	-37	-134
GRANADA	1.193	-38	71	-15	1.110	65
HUELVA	593	-178	4	63	586	118
JAEN	387	-49	-86	36	515	-29
MALAGA	3.155	67	179	-92	2.771	230
SEVILLA	-189	205	31	-83	-214	-128
ANDALUCIA	7.401	84	284	-272	6.946	359
HUESCA	204	28	33	-11	149	5
TERUEL	190	27	16	-11	164	-6
ZARAGOZA	480	60	102	-1	325	-6
ARAGON	874	115	151	-23	638	-7
PRINCIPADO DE ASTURIAS	1.571	38	207	8	1.308	10
ILLES BALEARS	1.461	28	16	-74	1.521	-30
PALMAS LAS	1.453	24	69	16	842	502
STA. CRUZ DE TENERIFE	1.619	80	73	118	943	405
CANARIAS	3.072	104	142	134	1.785	907
CANTABRIA	1.104	10	54	14	953	73
ALBACETE	785	55	78	-26	678	0
CIUDAD REAL	964	73	38	-44	926	-29
CUENCA	525	51	28	7	426	13
GUADALAJARA	371	8	21	12	319	11
TOLEDO	1.621	93	54	8	1.426	40
CASTILLA-LA MANCHA	4.266	280	219	-43	3.775	35
AVILA	204	11	28	-24	160	29
BURGOS	507	115	76	-1	322	-5
LEON	376	-19	72	24	311	-12
PALENCIA	202	22	-2	0	208	-26
SALAMANCA	101	59	13	17	31	-19
SEGOVIA	132	22	2	-13	139	-18
SORIA	76	19	1	2	30	24
VALLADOLID	583	119	65	42	324	33
ZAMORA	112	29	0	9	98	-24
CASTILLA Y LEON	2.293	377	255	56	1.623	-18
BARCELONA	2.474	83	244	79	1.659	409
GIRONA	587	22	11	-28	535	47
LLEIDA	495	78	32	-3	377	11
TARRAGONA	705	-1	26	-15	588	107
CATALUÑA	4.261	182	313	33	3.159	574
ALICANTE/ALACANT	1.294	-27	-126	-222	1.610	59
CASTELLON/CASTELLO	221	-91	56	-28	215	69
VALENCIA	-533	-114	77	-251	-102	-143
COM. VALENCIANA	982	-232	7	-501	1.723	-15
BADAJOS	1.034	116	201	-47	1.116	-352
CACERES	-148	-19	-10	-4	251	-366
EXTREMADURA	886	97	191	-51	1.367	-718
CORUÑA A	820	33	-24	-19	695	135
LUGO	335	25	20	0	282	8
OURENSE	375	45	23	-17	340	-16
PONTEVEDRA	1.175	59	37	3	955	121
GALICIA	2.705	162	56	-33	2.272	248
COM. DE MADRID	-190	116	155	-62	-318	-81
REGION DE MURCIA	1.817	145	72	-83	1.418	265
COM. FORAL DE NAVARRA	694	68	116	39	394	77
ARABA/ALAVA	451	118	11	-1	307	16
BIZKAIA	1.782	144	112	23	1.389	114
GIPUZKOA	687	66	14	13	555	39
PAIS VASCO	2.920	328	137	35	2.251	169
LA RIOJA	420	216	49	-4	181	-22
CEUTA	13	5	-14	-12	-35	69
MELILLA	386	-1	8	26	320	33
TOTAL	36.936	2.122	2.418	-813	31.281	1.928

PARO REGISTRADO (COLECTIVO SIN EMPLEO ANTERIOR) SEGÚN TRAMOS DE EDAD. AMBOS SEXOS

PROVINCIA

AUTONOMÍA	TOTAL	<20 AÑOS	20-24 AÑOS	25-29 AÑOS	30-44 AÑOS	>44 AÑOS
ALMERIA	5.924	809	1.295	798	1.425	1.597
CADIZ	18.140	1.965	3.716	1.949	3.184	7.326
CORDOBA	6.570	1.051	1.909	880	974	1.756
GRANADA	8.698	1.333	2.246	1.285	1.718	2.116
HUELVA	3.336	578	859	371	534	994
JAEN	4.888	868	1.317	594	766	1.343
MALAGA	14.786	2.014	2.811	1.447	3.021	5.493
SEVILLA	18.758	2.954	4.691	2.150	2.853	6.110
ANDALUCIA	81.100	11.572	18.844	9.474	14.475	26.735
HUESCA	640	137	121	73	174	135
TERUEL	417	79	58	45	142	93
ZARAGOZA	4.041	711	743	446	992	1.149
ARAGON	5.098	927	922	564	1.308	1.377
PRINCIPADO DE ASTURIAS	5.999	716	1.115	797	1.420	1.951
ILLES BALEARS	2.376	781	360	201	440	594
PALMAS LAS	7.569	893	1.580	798	1.381	2.917
STA. CRUZ DE TENERIFE	7.179	703	1.390	820	1.285	2.981
CANARIAS	14.748	1.596	2.970	1.618	2.666	5.898
CANTABRIA	2.847	366	528	348	663	942
ALBACETE	2.013	333	392	231	339	718
CIUDAD REAL	3.248	565	704	386	537	1.056
CUENCA	634	99	123	72	124	216
GUADALAJARA	942	188	166	96	199	293
TOLEDO	4.239	723	772	507	972	1.265
CASTILLA-LA MANCHA	11.076	1.908	2.157	1.292	2.171	3.548
AVILA	1.056	118	160	104	269	405
BURGOS	1.090	189	207	114	268	312
LEON	2.397	292	442	304	563	796
PALENCIA	725	143	147	101	144	190
SALAMANCA	1.914	295	408	259	356	596
SEGOVIA	511	59	106	55	130	161
SORIA	295	44	49	34	85	83
VALLADOLID	2.727	462	527	358	545	835
ZAMORA	812	126	155	97	165	269
CASTILLA Y LEON	11.527	1.728	2.201	1.426	2.525	3.647
BARCELONA	18.429	3.034	2.403	1.818	5.004	6.170
GIRONA	2.273	373	253	212	662	773
LLEIDA	1.409	212	252	158	412	375
TARRAGONA	3.205	629	376	256	886	1.058
CATALUÑA	25.316	4.248	3.284	2.444	6.964	8.376
ALICANTE/ALACANT	10.228	1.159	1.494	984	2.712	3.879
CASTELLON/CASTELLO	3.479	706	478	341	983	971
VALENCIA	9.945	1.651	1.460	994	2.574	3.266
COM. VALENCIANA	23.652	3.516	3.432	2.319	6.269	8.116
BADAJOS	3.032	611	818	347	429	827
CACERES	1.700	327	488	199	281	405
EXTREMADURA	4.732	938	1.306	546	710	1.232
CORUÑA A	5.156	252	756	710	1.371	2.067
LUGO	1.237	74	160	158	363	482
OURENSE	1.504	99	218	197	386	604
PONTEVEDRA	4.203	228	668	489	1.033	1.785
GALICIA	12.100	653	1.802	1.554	3.153	4.938
COM. DE MADRID	21.588	2.962	4.255	2.450	5.104	6.817
REGION DE MURCIA	9.265	1.711	1.725	1.003	1.995	2.831
COM. FORAL DE NAVARRA	3.374	491	553	363	1.164	803
ARABA/ALAVA	2.567	267	305	258	1.023	714
BIZKAIA	7.736	994	1.516	923	1.978	2.325
GIPUZKOA	3.086	380	516	324	967	899
PAIS VASCO	13.389	1.641	2.337	1.505	3.968	3.938
LA RIOJA	898	105	147	81	286	279
CEUTA	1.773	340	414	192	425	402
MELILLA	1.502	211	277	158	447	409
TOTAL	252.360	36.410	48.629	28.335	56.153	82.833

PARO REGISTRADO (COLECTIVO SIN EMPLEO ANTERIOR) SEGÚN TRAMOS DE EDAD. HOMBRES

PROVINCIA

AUTONOMÍA	TOTAL	<20 AÑOS	20-24 AÑOS	25-29 AÑOS	30-44 AÑOS	>44 AÑOS
ALMERIA	2.136	481	614	335	394	312
CADIZ	5.474	1.079	1.749	884	888	874
CORDOBA	2.375	576	820	371	314	294
GRANADA	3.258	723	1.069	529	506	431
HUELVA	1.344	353	397	174	198	222
JAEN	1.597	468	557	231	212	129
MALAGA	4.945	1.120	1.349	615	807	1.054
SEVILLA	6.628	1.607	2.246	939	919	917
ANDALUCIA	27.757	6.407	8.801	4.078	4.238	4.233
HUESCA	224	83	54	30	36	21
TERUEL	101	43	16	9	19	14
ZARAGOZA	1.242	402	353	136	147	204
ARAGON	1.567	528	423	175	202	239
PRINCIPADO DE ASTURIAS	2.172	404	574	355	429	410
ILLES BALEARS	918	478	176	56	85	123
PALMAS LAS	2.630	499	851	379	398	503
STA. CRUZ DE TENERIFE	2.609	376	726	411	441	655
CANARIAS	5.239	875	1.577	790	839	1.158
CANTABRIA	1.021	228	251	146	197	199
ALBACETE	592	179	163	82	68	100
CIUDAD REAL	955	266	292	142	126	129
CUENCA	202	53	59	31	26	33
GUADALAJARA	305	122	78	28	29	48
TOLEDO	1.169	383	320	167	131	168
CASTILLA-LA MANCHA	3.223	1.003	912	450	380	478
AVILA	254	70	61	33	29	61
BURGOS	370	113	98	41	57	61
LEON	756	150	175	108	154	169
PALENCIA	223	76	58	26	34	29
SALAMANCA	631	143	168	108	78	134
SEGOVIA	131	34	45	14	14	24
SORIA	104	28	25	13	19	19
VALLADOLID	849	248	213	112	117	159
ZAMORA	248	59	56	33	43	57
CASTILLA Y LEON	3.566	921	899	488	545	713
BARCELONA	5.706	1.902	1.195	681	868	1.060
GIRONA	585	206	113	67	85	114
LLEIDA	373	114	97	51	57	54
TARRAGONA	876	367	183	84	119	123
CATALUÑA	7.540	2.589	1.588	883	1.129	1.351
ALICANTE/ALACANT	2.914	664	683	355	579	633
CASTELLON/CASTELLO	1.032	401	217	92	153	169
VALENCIA	3.014	914	701	355	505	539
COM. VALENCIANA	6.960	1.979	1.601	802	1.237	1.341
BADAJOS	1.046	319	342	132	130	123
CACERES	655	189	225	74	86	81
EXTREMADURA	1.701	508	567	206	216	204
CORUÑA A	1.822	141	339	299	476	567
LUGO	405	35	65	62	90	153
OURENSE	527	52	99	85	127	164
PONTEVEDRA	1.416	130	308	226	340	412
GALICIA	4.170	358	811	672	1.033	1.296
COM. DE MADRID	7.365	1.663	2.030	947	1.274	1.451
REGION DE MURCIA	2.875	959	767	358	375	416
COM. FORAL DE NAVARRA	912	284	238	91	157	142
ARABA/ALAVA	608	154	153	64	120	117
BIZKAIA	2.732	576	745	319	520	572
GIPUZKOA	898	210	258	97	139	194
PAIS VASCO	4.238	940	1.156	480	779	883
LA RIOJA	202	43	67	19	39	34
CEUTA	656	193	206	77	78	102
MELILLA	388	106	121	39	54	68
TOTAL	82.470	20.466	22.765	11.112	13.286	14.841

PARO REGISTRADO (COLECTIVO SIN EMPLEO ANTERIOR) SEGÚN TRAMOS DE EDAD. MUJERES

PROVINCIA

AUTONOMÍA	TOTAL	<20 AÑOS	20-24 AÑOS	25-29 AÑOS	30-44 AÑOS	>44 AÑOS
ALMERIA	3.788	328	681	463	1.031	1.285
CADIZ	12.666	886	1.967	1.065	2.296	6.452
CORDOBA	4.195	475	1.089	509	660	1.462
GRANADA	5.440	610	1.177	756	1.212	1.685
HUELVA	1.992	225	462	197	336	772
JAEN	3.291	400	760	363	554	1.214
MALAGA	9.841	894	1.462	832	2.214	4.439
SEVILLA	12.130	1.347	2.445	1.211	1.934	5.193
ANDALUCIA	53.343	5.165	10.043	5.396	10.237	22.502
HUESCA	416	54	67	43	138	114
TERUEL	316	36	42	36	123	79
ZARAGOZA	2.799	309	390	310	845	945
ARAGON	3.531	399	499	389	1.106	1.138
PRINCIPADO DE ASTURIAS	3.827	312	541	442	991	1.541
ILLES BALEARS	1.458	303	184	145	355	471
PALMAS LAS	4.939	394	729	419	983	2.414
STA. CRUZ DE TENERIFE	4.570	327	664	409	844	2.326
CANARIAS	9.509	721	1.393	828	1.827	4.740
CANTABRIA	1.826	138	277	202	466	743
ALBACETE	1.421	154	229	149	271	618
CIUDAD REAL	2.293	299	412	244	411	927
CUENCA	432	46	64	41	98	183
GUADALAJARA	637	66	88	68	170	245
TOLEDO	3.070	340	452	340	841	1.097
CASTILLA-LA MANCHA	7.853	905	1.245	842	1.791	3.070
AVILA	802	48	99	71	240	344
BURGOS	720	76	109	73	211	251
LEON	1.641	142	267	196	409	627
PALENCIA	502	67	89	75	110	161
SALAMANCA	1.283	152	240	151	278	462
SEGOVIA	380	25	61	41	116	137
SORIA	191	16	24	21	66	64
VALLADOLID	1.878	214	314	246	428	676
ZAMORA	564	67	99	64	122	212
CASTILLA Y LEON	7.961	807	1.302	938	1.980	2.934
BARCELONA	12.723	1.132	1.208	1.137	4.136	5.110
GIRONA	1.688	167	140	145	577	659
LLEIDA	1.036	98	155	107	355	321
TARRAGONA	2.329	262	193	172	767	935
CATALUÑA	17.776	1.659	1.696	1.561	5.835	7.025
ALICANTE/ALACANT	7.314	495	811	629	2.133	3.246
CASTELLON/CASTELLO	2.447	305	261	249	830	802
VALENCIA	6.931	737	759	639	2.069	2.727
COM. VALENCIANA	16.692	1.537	1.831	1.517	5.032	6.775
BADAJOS	1.986	292	476	215	299	704
CACERES	1.045	138	263	125	195	324
EXTREMADURA	3.031	430	739	340	494	1.028
CORUÑA A	3.334	111	417	411	895	1.500
LUGO	832	39	95	96	273	329
OURENSE	977	47	119	112	259	440
PONTEVEDRA	2.787	98	360	263	693	1.373
GALICIA	7.930	295	991	882	2.120	3.642
COM. DE MADRID	14.223	1.299	2.225	1.503	3.830	5.366
REGION DE MURCIA	6.390	752	958	645	1.620	2.415
COM. FORAL DE NAVARRA	2.462	207	315	272	1.007	661
ARABA/ALAVA	1.959	113	152	194	903	597
BIZKAIA	5.004	418	771	604	1.458	1.753
GIPUZKOA	2.188	170	258	227	828	705
PAIS VASCO	9.151	701	1.181	1.025	3.189	3.055
LA RIOJA	696	62	80	62	247	245
CEUTA	1.117	147	208	115	347	300
MELILLA	1.114	105	156	119	393	341
TOTAL	169.890	15.944	25.864	17.223	42.867	67.992

PARO REGISTRADO (EXTRANJEROS) SEGÚN SECTOR DE ACTIVIDAD ECONÓMICA POR CC.AA Y PROVINCIAS

PROVINCIA	TOTAL	AGRICULTURA	INDUSTRIA	CONSTRUCCIÓN	SERVICIOS	SIN EMPLEO ANTERIOR
AUTONOMÍA						
ALMERIA	10.863	2.402	221	840	5.357	2.043
CADIZ	5.925	307	145	344	3.175	1.954
CORDOBA	2.482	436	116	100	1.134	696
GRANADA	6.369	822	166	356	3.419	1.606
HUELVA	3.176	1.447	69	125	1.120	415
JAEN	1.669	315	49	46	779	480
MALAGA	15.962	543	393	1.460	10.013	3.553
SEVILLA	7.487	837	249	359	4.250	1.792
ANDALUCIA	53.933	7.109	1.408	3.630	29.247	12.539
HUESCA	1.562	211	128	112	848	263
TERUEL	984	96	78	83	503	224
ZARAGOZA	7.866	555	625	669	4.494	1.523
ARAGON	10.412	862	831	864	5.845	2.010
PRINCIPADO DE ASTURIAS	4.854	207	161	340	2.928	1.218
ILLES BALEARS	6.132	122	204	1.092	3.923	791
PALMAS LAS	7.468	132	157	538	5.349	1.292
STA. CRUZ DE TENERIFE	7.911	164	183	431	5.922	1.211
CANARIAS	15.379	296	340	969	11.271	2.503
CANTABRIA	3.181	87	145	263	2.026	660
ALBACETE	2.019	312	110	81	1.132	384
CIUDAD REAL	3.321	426	172	238	1.881	604
CUENCA	1.651	246	184	122	940	159
GUADALAJARA	2.707	62	166	284	1.808	387
TOLEDO	7.256	507	479	733	4.278	1.259
CASTILLA-LA MANCHA	16.954	1.553	1.111	1.458	10.039	2.793
AVILA	1.208	62	61	114	545	426
BURGOS	1.962	216	190	133	1.091	332
LEON	1.718	133	117	124	938	406
PALENCIA	558	33	37	46	318	124
SALAMANCA	1.197	59	57	66	742	273
SEGOVIA	1.126	117	65	93	636	215
SORIA	542	52	44	26	259	161
VALLADOLID	2.256	324	129	143	1.141	519
ZAMORA	676	90	35	38	393	120
CASTILLA Y LEON	11.243	1.086	735	783	6.063	2.576
BARCELONA	45.657	780	3.024	4.854	29.152	7.847
GIRONA	7.616	344	773	802	4.483	1.214
LLEIDA	4.969	708	476	342	2.828	615
TARRAGONA	8.862	733	523	946	5.016	1.644
CATALUÑA	67.104	2.565	4.796	6.944	41.479	11.320
ALICANTE/ALACANT	22.766	1.199	988	2.324	14.730	3.525
CASTELLON/CASTELLO	9.377	426	786	966	5.443	1.756
VALENCIA	24.039	1.146	2.105	1.803	15.479	3.506
COM. VALENCIANA	56.182	2.771	3.879	5.093	35.652	8.787
BADAJOS	1.905	305	55	80	1.109	356
CACERES	1.209	180	35	58	681	255
EXTREMADURA	3.114	485	90	138	1.790	611
CORUÑA A	3.913	152	152	191	2.174	1.244
LUGO	1.454	139	76	87	773	379
OURENSE	1.617	149	129	58	905	376
PONTEVEDRA	3.668	164	237	172	2.168	927
GALICIA	10.652	604	594	508	6.020	2.926
COM. DE MADRID	51.567	717	2.266	7.004	35.808	5.772
REGION DE MURCIA	10.280	1.464	527	524	5.191	2.574
COM. FORAL DE NAVARRA	6.692	636	583	336	3.337	1.800
ARABA/ALAVA	4.659	223	215	221	2.495	1.505
BIZKAIA	9.352	426	524	701	5.070	2.631
GIPUZKOA	5.537	250	347	326	3.105	1.509
PAIS VASCO	19.548	899	1.086	1.248	10.670	5.645
LA RIOJA	2.506	332	300	164	1.277	433
CEUTA	1.193	9	23	77	688	396
MELILLA	2.030	23	38	146	1.175	648
TOTAL	352.956	21.827	19.117	31.581	214.429	66.002

ANEXO 2

**CONTRATOS
REGISTRADOS**

CONTRATOS

	MES	VARIACIÓN			
		MENSUAL		ANUAL	
		ABSOLUTA	RELATIVA	ABSOLUTA	RELATIVA
TOTAL CONTRATOS	1.396.514	4.309	0,31	-127.625	-8,37
CONTRATOS INDEFINIDOS*	608.769	-14.670	-2,35	-88.566	-12,70
CONTRATOS TEMPORALES	787.745	18.979	2,47	-39.059	-4,72

CONTRATOS POR COMUNIDADES AUTÓNOMAS

COMUNIDADES AUTÓNOMAS	MES	VARIACIÓN			
		MENSUAL		ANUAL	
		ABSOLUTA	RELATIVA	ABSOLUTA	RELATIVA
ANDALUCIA	272.400	6.930	2,61	-49.334	-15,33
ARAGON	40.484	-2.518	-5,86	-3.915	-8,82
PRINCIPADO DE ASTURIAS	22.225	1.863	9,15	-843	-3,65
ILLES BALEARS	27.005	-4.250	-13,60	-1.675	-5,84
CANARIAS	63.566	5.430	9,34	-3.524	-5,25
CANTABRIA	14.098	-552	-3,77	-2.111	-13,02
CASTILLA-LA MANCHA	53.323	-17.471	-24,68	-5.536	-9,41
CASTILLA Y LEON	66.745	-519	-0,77	-170	-0,25
CATALUÑA	223.707	9.997	4,68	-13.816	-5,82
COM. VALENCIANA	134.038	13.389	11,10	-17.443	-11,51
EXTREMADURA	35.099	-2.586	-6,86	-3.955	-10,13
GALICIA	64.527	-5.701	-8,12	-5.431	-7,76
COM. DE MADRID	206.959	4.294	2,12	-13.741	-6,23
REGION DE MURCIA	59.247	8.510	16,77	-1.925	-3,15
COM. FORAL DE NAVARRA	25.858	-5.627	-17,87	-2.715	-9,50
PAIS VASCO	70.732	-2.742	-3,73	-2.687	-3,66
LA RIOJA	12.742	-4.422	-25,76	818	6,86
CEUTA	1.292	-49	-3,65	51	4,11
MELILLA	1.308	-204	-13,49	-209	-13,78
ZONA EXTRANJERA	1.159	537	86,33	536	86,04
TOTAL	1.396.514	4.309	0,31	-127.625	-8,37

(*) Incluye contratos convertidos en indefinidos

CONTRATOS INDEFINIDOS INICIALES Y CONVERSIONES

	TOTAL	VARIACIÓN			
		MENSUAL		ANUAL	
		ABSOLUTA	RELATIVA	ABSOLUTA	RELATIVA
INDEFINIDOS (Bonif./no Bonif.)	566.265	-13.336	-2,30	-52.252	-8,45
INDEF. PERS. CON DISCAPACIDAD	1.418	77	5,74	-296	-17,27
TOTAL INDEFINIDOS INICIALES	567.683	-13.259	-2,28	-52.548	-8,47
CONVERSIONES	41.086	-1.411	-3,32	-36.018	-46,71
TOTAL	608.769	-14.670	-2,35	-88.566	-12,70

CONTRATOS SEGÚN TIPO DE CONTRATACIÓN POR COMUNIDADES AUTÓNOMAS

COMUNIDADES AUTÓNOMAS	TOTAL	INDEFINIDOS					TEMPORALES
		TOTAL	INDEF.(Bonif./no Bonif.)	PERS. CON DISCAPACIDAD	CONVERSIÓN	% S/TOT. NAC.INDF.	
ANDALUCIA	272.400	115.985	107.892	224	7.869	19,05	156.415
ARAGON	40.484	14.506	13.299	32	1.175	2,38	25.978
PRINCIPADO DE ASTURIAS	22.225	7.163	6.200	45	918	1,18	15.062
ILLES BALEARS	27.005	16.338	15.686	32	620	2,68	10.667
CANARIAS	63.566	28.696	26.799	60	1.837	4,71	34.870
CANTABRIA	14.098	4.143	3.574	16	553	0,68	9.955
CASTILLA-LA MANCHA	53.323	22.829	21.113	72	1.644	3,75	30.494
CASTILLA Y LEON	66.745	25.481	23.254	66	2.161	4,19	41.264
CATALUÑA	223.707	100.571	93.969	247	6.355	16,52	123.136
COM. VALENCIANA	134.038	69.627	65.030	132	4.465	11,44	64.411
EXTREMADURA	35.099	11.865	11.033	33	799	1,95	23.234
GALICIA	64.527	21.800	19.354	130	2.316	3,58	42.727
COM. DE MADRID	206.959	102.318	96.086	176	6.056	16,81	104.641
REGION DE MURCIA	59.247	37.001	35.754	78	1.169	6,08	22.246
COM. FORAL DE NAVARRA	25.858	5.865	5.142	17	706	0,96	19.993
PAIS VASCO	70.732	18.858	16.842	43	1.973	3,10	51.874
LA RIOJA	12.742	3.975	3.593	5	377	0,65	8.767
CEUTA	1.292	423	389	5	29	0,07	869
MELILLA	1.308	630	590	5	35	0,10	678
ZONA EXTRANJERA	1.159	695	666		29	0,11	464
TOTAL	1.396.514	608.769	566.265	1.418	41.086	100,00	787.745

OCTUBRE 2023

CONTRATOS POR SEXO, EDAD Y SECTOR DE ACTIVIDAD ECONÓMICA

	TOTAL	VARIACIÓN			
		MENSUAL		ANUAL	
		ABSOLUTA	RELATIVA	ABSOLUTA	RELATIVA
POR SEXO Y EDAD					
HOMBRES					
< 25 años	169.992	-5.641	-3,21	-3.647	-2,10
25 - 44 años	362.708	2.492	0,69	-44.115	-10,84
>= 45 años	200.175	759	0,38	-20.703	-9,37
TOTAL	732.875	-2.390	-0,33	-68.465	-8,54
MUJERES					
< 25 años	154.115	2.687	1,77	-2.163	-1,38
25 - 44 años	325.752	881	0,27	-41.159	-11,22
>= 45 años	183.772	3.131	1,73	-15.838	-7,93
TOTAL	663.639	6.699	1,02	-59.160	-8,18
AMBOS SEXOS					
< 25 años	324.107	-2.954	-0,90	-5.810	-1,76
25 - 44 años	688.460	3.373	0,49	-85.274	-11,02
>= 45 años	383.947	3.890	1,02	-36.541	-8,69
TOTAL	1.396.514	4.309	0,31	-127.625	-8,37
SECTOR					
AGRICULTURA	149.187	-2.239	-1,48	-30.051	-16,77
INDUSTRIA	140.977	-6.524	-4,42	-11.656	-7,64
CONSTRUCCIÓN	74.016	-4.280	-5,47	-8.209	-9,98
SERVICIOS	1.032.334	17.352	1,71	-77.709	-7,00
TOTAL	1.396.514	4.309	0,31	-127.625	-8,37

CONTRATOS POR TIPO DE CONTRATOS, EDAD, SEXO Y SECTOR DE ACTIVIDAD ECONÓMICA

TIPO DE CONTRATO	TOTAL		EDAD DEL TRABAJADOR				
	MES	%	<20	20-24	25-29	30-44	>=45
INDEFINIDOS INICIALES	567.683	40,65	33.321	103.220	86.019	197.007	148.116
CONVERTIDOS EN INDEFINIDOS	41.086	2,94	1.285	7.037	7.401	14.693	10.670
TOTAL INDEFINIDOS	608.769	43,59	34.606	110.257	93.420	211.700	158.786
TEMPORALES	787.745	56,41	37.706	141.538	117.078	266.262	225.161
TOTAL	1.396.514	100,00	72.312	251.795	210.498	477.962	383.947
SEXO							
			SECTOR DE ACTIVIDAD ECONÓMICA				
	TOTAL	HOMBRE	MUJER	AGRICULTURA	INDUSTRIA	CONSTRUCCIÓN	SERVICIOS
INDEFINIDOS INICIALES	567.683	321.557	246.126	78.678	34.170	51.353	403.482
CONVERTIDOS EN INDEFINIDOS	41.086	21.504	19.582	1.144	5.777	3.345	30.820
TOTAL INDEFINIDOS	608.769	343.061	265.708	79.822	39.947	54.698	434.302
TEMPORALES	787.745	389.814	397.931	69.365	101.030	19.318	598.032
TOTAL	1.396.514	732.875	663.639	149.187	140.977	74.016	1.032.334

EVOLUCIÓN DE LOS CONTRATOS

	AÑO 2022		AÑO 2023		VARIACIÓN ANUAL			
	MES	ACUMULADO	MES	ACUMULADO	MES		ACUMULADO	
					ABSOLUTA	RELATIVA	ABSOLUTA	RELATIVA
ENERO	1.596.332	1.596.332	1.200.749	1.200.749	-395.583	-24,78	-395.583	-24,78
FEBRERO	1.444.057	3.040.389	1.084.802	2.285.551	-359.255	-24,88	-754.838	-24,83
MARZO	1.671.841	4.712.230	1.315.095	3.600.646	-356.746	-21,34	-1.111.584	-23,59
ABRIL	1.450.093	6.162.323	1.157.316	4.757.962	-292.777	-20,19	-1.404.361	-22,79
MAYO	1.640.595	7.802.918	1.412.061	6.170.023	-228.534	-13,93	-1.632.895	-20,93
JUNIO	1.768.988	9.571.906	1.492.803	7.662.826	-276.185	-15,61	-1.909.080	-19,94
JULIO	1.655.515	11.227.421	1.431.383	9.094.209	-224.132	-13,54	-2.133.212	-19,00
AGOSTO	1.283.791	12.511.212	1.088.831	10.183.040	-194.960	-15,19	-2.328.172	-18,61
SEPTIEMBRE	1.660.792	14.172.004	1.392.205	11.575.245	-268.587	-16,17	-2.596.759	-18,32
OCTUBRE	1.524.139	15.696.143	1.396.514	12.971.759	-127.625	-8,37	-2.724.384	-17,36
NOVIEMBRE	1.424.283	17.120.426						
DICIEMBRE	1.189.917	18.310.343						

EVOLUCIÓN DE LOS CONTRATOS INDEFINIDOS *

	AÑO 2022		AÑO 2023		VARIACIÓN ANUAL			
	MES	ACUMULADO	MES	ACUMULADO	MES		ACUMULADO	
					ABSOLUTA	RELATIVA	ABSOLUTA	RELATIVA
ENERO	238.672	238.672	530.306	530.306	291.634	122,19	291.634	122,19
FEBRERO	316.841	555.513	493.200	1.023.506	176.359	55,66	467.993	84,25
MARZO	513.677	1.069.190	615.674	1.639.180	101.997	19,86	569.990	53,31
ABRIL	698.646	1.767.836	530.537	2.169.717	-168.109	-24,06	401.881	22,73
MAYO	730.427	2.498.263	624.853	2.794.570	-105.574	-14,45	296.307	11,86
JUNIO	783.595	3.281.858	631.810	3.426.380	-151.785	-19,37	144.522	4,40
JULIO	685.992	3.967.850	566.440	3.992.820	-119.552	-17,43	24.970	0,63
AGOSTO	506.731	4.474.581	418.927	4.411.747	-87.804	-17,33	-62.834	-1,40
SEPTIEMBRE	775.856	5.250.437	623.439	5.035.186	-152.417	-19,65	-215.251	-4,10
OCTUBRE	697.335	5.947.772	608.769	5.643.955	-88.566	-12,70	-303.817	-5,11
NOVIEMBRE	615.236	6.563.008						
DICIEMBRE	464.152	7.027.160						

EVOLUCIÓN DE LOS CONTRATOS TEMPORALES

	AÑO 2022		AÑO 2023		VARIACIÓN ANUAL			
	MES	ACUMULADO	MES	ACUMULADO	MES		ACUMULADO	
					ABSOLUTA	RELATIVA	ABSOLUTA	RELATIVA
ENERO	1.357.660	1.357.660	670.443	670.443	-687.217	-50,62	-687.217	-50,62
FEBRERO	1.127.216	2.484.876	591.602	1.262.045	-535.614	-47,52	-1.222.831	-49,21
MARZO	1.158.164	3.643.040	699.421	1.961.466	-458.743	-39,61	-1.681.574	-46,16
ABRIL	751.447	4.394.487	626.779	2.588.245	-124.668	-16,59	-1.806.242	-41,10
MAYO	910.168	5.304.655	787.208	3.375.453	-122.960	-13,51	-1.929.202	-36,37
JUNIO	985.393	6.290.048	860.993	4.236.446	-124.400	-12,62	-2.053.602	-32,65
JULIO	969.523	7.259.571	864.943	5.101.389	-104.580	-10,79	-2.158.182	-29,73
AGOSTO	777.060	8.036.631	669.904	5.771.293	-107.156	-13,79	-2.265.338	-28,19
SEPTIEMBRE	884.936	8.921.567	768.766	6.540.059	-116.170	-13,13	-2.381.508	-26,69
OCTUBRE	826.804	9.748.371	787.745	7.327.804	-39.059	-4,72	-2.420.567	-24,83
NOVIEMBRE	809.047	10.557.418						
DICIEMBRE	725.765	11.283.183						

(*) Incluye contratos convertidos en indefinidos

OCTUBRE 2023

CONTRATOS INDEFINIDOS POR TIPO DE JORNADA Y MODALIDAD

	TOTAL	VARIACIÓN			
		MENSUAL		ANUAL	
		ABSOLUTA	RELATIVA	ABSOLUTA	RELATIVA
JORNADA A TIEMPO COMPLETO:					
INDEFINIDO (Bonif. / No Bonif.)	219.109	-5.064	-2,26	2.580	1,19
INDEFINIDOS PERSONAS CON DISCAPACIDAD	768	80	11,63	-110	-12,53
TOTAL INDEFINIDOS INICIALES	219.877	-4.984	-2,22	2.470	1,14
CONVERTIDOS EN INDEFINIDOS	24.518	301	1,24	-21.834	-47,10
TOTAL	244.395	-4.683	-1,88	-19.364	-7,34
JORNADA A TIEMPO PARCIAL:					
INDEFINIDO (Bonif. / No Bonif.)	139.239	-7.740	-5,27	-10.303	-6,89
INDEFINIDOS PERSONAS CON DISCAPACIDAD	513	23	4,69	-75	-12,76
TOTAL INDEFINIDOS INICIALES	139.752	-7.717	-5,23	-10.378	-6,91
CONVERTIDOS EN INDEFINIDOS	12.246	-454	-3,57	-11.366	-48,14
TOTAL	151.998	-8.171	-5,10	-21.744	-12,52
FIJOS DISCONTINUOS:					
INDEFINIDO (Bonif. / No Bonif.)	207.917	-532	-0,26	-44.529	-17,64
INDEFINIDOS PERSONAS CON DISCAPACIDAD	137	-26	-15,95	-111	-44,76
TOTAL INDEFINIDOS INICIALES	208.054	-558	-0,27	-44.640	-17,67
CONVERTIDOS EN INDEFINIDOS	4.322	-1.258	-22,54	-2.818	-39,47
TOTAL	212.376	-1.816	-0,85	-47.458	-18,26
TOTAL	608.769	-14.670	-2,35	-88.566	-12,70

CONTRATOS INDEFINIDOS POR MODALIDAD

	TOTAL	VARIACIÓN			
		MENSUAL		ANUAL	
		ABSOLUTA	RELATIVA	ABSOLUTA	RELATIVA
INDEFINIDOS (Bonif./no Bonif.)	566.265	-13.336	-2,30	-52.252	-8,45
INDEFINIDOS PERSONAS CON DISCAPACIDAD	1.418	77	5,43	-296	-17,27
TOTAL INDEFINIDOS INICIALES	567.683	-13.259	-2,34	-52.548	-8,47
CONVERSIONES	41.086	-1.411	-3,43	-36.018	-46,71
TOTAL	608.769	-14.670	-2,35	-88.566	-12,70

CONVERTIDOS EN INDEFINIDOS SEGÚN CONTRATOS DE ORIGEN:

OBRA O SERVICIO	2.656	211	8,63	-13.353	-83,41
CIRCUNSTANCIAS DE LA PRODUC.	28.393	-1.373	-4,61	-23.245	-45,02
MEJORA OCUPABIL. INSERC. LABORAL	20	1	5,26	18	900,00
ARTISTAS Y PERS. TECNICO O AUX.	7	5	250,00	7	
SUSTITUCION	6.784	350	5,44	450	7,10
TEMP. PERSONAS CON DISCAPACIDAD	409	-4	-0,97	-224	-35,39
RELEVO	108	-15	-12,20	-49	-31,21
SUSTITUCIÓN JUBILACIÓN 64 AÑOS		-1	-100,00	-8	-100,00
OBTEN. PRACTICA PROFESIONAL	2.436	-652	-21,11	345	16,50
FORMACIÓN EN ALTERNANCIA	251	64	34,22	42	20,10
PERSONAL INVESTIGADOR DOCTOR					
OTROS CONTRATOS	22	3	15,79	-1	-4,35
TOTAL	41.086	-1.411	-3,32	-36.018	-46,71

OCTUBRE 2023

CONTRATOS INDEFINIDOS POR SEXO, EDAD Y SECTOR DE ACTIVIDAD ECONÓMICA

	TOTAL	VARIACIÓN			
		MENSUAL		ANUAL	
		ABSOLUTA	RELATIVA	ABSOLUTA	RELATIVA
POR SEXO Y EDAD					
HOMBRES					
< 25 años	76.008	-3.595	-4,52	-2.550	-3,25
25 - 44 años	173.511	-1.719	-0,98	-25.236	-12,70
>= 45 años	93.542	-731	-0,78	-13.164	-12,34
TOTAL	343.061	-6.045	-1,73	-40.950	-10,66
MUJERES					
< 25 años	68.855	-745	-1,07	-3.178	-4,41
25 - 44 años	131.609	-6.285	-4,56	-29.380	-18,25
>= 45 años	65.244	-1.595	-2,39	-15.058	-18,75
TOTAL	265.708	-8.625	-3,14	-47.616	-15,20
AMBOS SEXOS					
< 25 años	144.863	-4.340	-2,91	-5.728	-3,80
25 - 44 años	305.120	-8.004	-2,56	-54.616	-15,18
>= 45 años	158.786	-2.326	-1,44	-28.222	-15,09
TOTAL	608.769	-14.670	-2,35	-88.566	-12,70
SECTOR					
AGRICULTURA	79.822	3.231	4,22	-20.264	-20,25
INDUSTRIA	39.947	-1.647	-3,96	-6.193	-13,42
CONSTRUCCIÓN	54.698	-3.688	-6,32	-6.213	-10,20
SERVICIOS	434.302	-12.566	-2,81	-55.896	-11,40
TOTAL	608.769	-14.670	-2,35	-88.566	-12,70

CONTRATOS INDEFINIDOS (CONVERSIONES) POR SEXO, EDAD Y SECTOR DE ACTIVIDAD ECONÓMICA

	TOTAL	VARIACIÓN			
		MENSUAL		ANUAL	
		ABSOLUTA	RELATIVA	ABSOLUTA	RELATIVA
POR SEXO Y EDAD					
HOMBRES					
< 25 años	4.401	-685	-13,47	-2.641	-37,50
25 - 44 años	11.469	-177	-1,52	-11.636	-50,36
>= 45 años	5.634	302	5,66	-6.306	-52,81
TOTAL	21.504	-560	-2,54	-20.583	-48,91
MUJERES					
< 25 años	3.921	-593	-13,14	-2.093	-34,80
25 - 44 años	10.625	-670	-5,93	-9.695	-47,71
>= 45 años	5.036	412	8,91	-3.647	-42,00
TOTAL	19.582	-851	-4,16	-15.435	-44,08
AMBOS SEXOS					
< 25 años	8.322	-1.278	-13,31	-4.734	-36,26
25 - 44 años	22.094	-847	-3,69	-21.331	-49,12
>= 45 años	10.670	714	7,17	-9.953	-48,26
TOTAL	41.086	-1.411	-3,32	-36.018	-46,71
SECTOR					
AGRICULTURA	1.144	80	7,52	-964	-45,73
INDUSTRIA	5.777	-283	-4,67	-5.152	-47,14
CONSTRUCCIÓN	3.345	300	9,85	-4.481	-57,26
SERVICIOS	30.820	-1.508	-4,66	-25.421	-45,20
TOTAL	41.086	-1.411	-3,32	-36.018	-46,71

OCTUBRE 2023

CONTRATOS INDEFINIDOS SEGÚN MODALIDAD POR EDAD, SEXO Y SECTOR DE ACTIVIDAD ECONÓMICA

TIPO DE CONTRATO	TOTAL		EDAD DEL TRABAJADOR				
	MES	%	<20	20-24	25-29	30-44	>=45
INDEFINIDO (Bonif./No Bonif.)	566.265	93,02	33.290	103.112	85.898	196.523	147.442
INDEFINIDOS PERSONAS CON DISCAPACIDAD	1.418	0,23	31	108	121	484	674
TOTAL INDEFINIDOS INICIALES	567.683	93,25	33.321	103.220	86.019	197.007	148.116
CONVERTIDOS EN INDEFINIDOS	41.086	6,75	1.285	7.037	7.401	14.693	10.670
TOTAL	608.769	100,00	34.606	110.257	93.420	211.700	158.786

CONVERTIDOS EN INDEFINIDOS SEGÚN CONTRATOS DE ORIGEN:

OBRA O SERVICIO	2.656	6,46	1	132	305	1.060	1.158
CIRCUNSTANCIAS DE LA PRODUC.	28.393	69,11	1.088	4.768	4.692	10.517	7.328
MEJORA OCUPABIL. INSERC. LABORAL	20	0,05			2	11	7
ARTISTAS Y PERS. TECNICO O AUX.	7	0,02			1	4	2
SUSTITUCION	6.784	16,51	145	1.002	1.168	2.603	1.866
TEMP. PERSONAS CON DISCAPACIDAD	409	1,00	1	19	31	134	224
RELEVO	108	0,26		3	16	51	38
SUSTITUCIÓN JUBILACIÓN 64 AÑOS							
OBTEN. PRACTICA PROFESIONAL	2.436	5,93	18	998	1.101	288	31
FORMACIÓN EN ALTERNANCIA	251	0,61	32	114	82	15	8
PERSONAL INVESTIGADOR DOCTOR							
OTROS CONTRATOS	22	0,05		1	3	10	8
TOTAL	41.086	100,00	1.285	7.037	7.401	14.693	10.670

TIPO DE CONTRATO	TOTAL	SEXO		SECTOR DE ACTIVIDAD ECONÓMICA			
		HOMBRES	MUJERES	AGRICULTURA	INDUSTRIA	CONSTRUCCIÓN	SERVICIOS
INDEFINIDO (Bonif./No Bonif.)	566.265	320.706	245.559	78.646	34.031	51.230	402.358
INDEFINIDOS PERSONAS CON DISCAPACIDA	1.418	851	567	32	139	123	1.124
TOTAL INDEFINIDOS INICIALES	567.683	321.557	246.126	78.678	34.170	51.353	403.482
CONVERTIDOS EN INDEFINIDOS	41.086	21.504	19.582	1.144	5.777	3.345	30.820
TOTAL	608.769	343.061	265.708	79.822	39.947	54.698	434.302

CONVERTIDOS EN INDEFINIDOS SEGÚN CONTRATOS DE ORIGEN:

OBRA O SERVICIO	2.656	1.717	939	65	266	822	1.503
CIRCUNSTANCIAS DE LA PRODUC.	28.393	15.231	13.162	1.005	4.219	2.172	20.997
MEJORA OCUPABIL. INSERC. LABORAL	20	7	13			1	19
ARTISTAS Y PERS. TECNICO O AUX.	7	2	5				7
SUSTITUCION	6.784	2.771	4.013	61	803	174	5.746
TEMP. PERSONAS CON DISCAPACIDAD	409	259	150	4	65	11	329
RELEVO	108	40	68		35		73
SUSTITUCIÓN JUBILACIÓN 64 AÑOS							
OBTEN. PRACTICA PROFESIONAL	2.436	1.325	1.111	5	354	135	1.942
FORMACIÓN EN ALTERNANCIA	251	139	112	4	34	30	183
PERSONAL INVESTIGADOR DOCTOR							
OTROS CONTRATOS	22	13	9		1		21
TOTAL	41.086	21.504	19.582	1.144	5.777	3.345	30.820

CONTRATOS TEMPORALES POR SEXO, EDAD Y SECTOR DE ACTIVIDAD ECONÓMICA

	TOTAL	VARIACIÓN			
		MENSUAL		ANUAL	
		ABSOLUTA	RELATIVA	ABSOLUTA	RELATIVA
POR SEXO Y EDAD					
HOMBRES					
< 25 años	93.984	-2.046	-2,13	-1.097	-1,15
25 - 44 años	189.197	4.211	2,28	-18.879	-9,07
>= 45 años	106.633	1.490	1,42	-7.539	-6,60
TOTAL	389.814	3.655	0,95	-27.515	-6,59
MUJERES					
< 25 años	85.260	3.432	4,19	1.015	1,20
25 - 44 años	194.143	7.166	3,83	-11.779	-5,72
>= 45 años	118.528	4.726	4,15	-780	-0,65
TOTAL	397.931	15.324	4,01	-11.544	-2,82
AMBOS SEXOS					
< 25 años	179.244	1.386	0,78	-82	-0,05
25 - 44 años	383.340	11.377	3,06	-30.658	-7,41
>= 45 años	225.161	6.216	2,84	-8.319	-3,56
TOTAL	787.745	18.979	2,47	-39.059	-4,72
SECTOR					
AGRICULTURA	69.365	-5.470	-7,31	-9.787	-12,36
INDUSTRIA	101.030	-4.877	-4,60	-5.463	-5,13
CONSTRUCCIÓN	19.318	-592	-2,97	-1.996	-9,36
SERVICIOS	598.032	29.918	5,27	-21.813	-3,52
TOTAL	787.745	18.979	2,47	-39.059	-4,72

CONTRATOS TEMPORALES SEGÚN MODALIDAD POR EDAD, SEXO Y SECTOR DE ACTIVIDAD ECONÓMICA

TIPO DE CONTRATO	TOTAL		EDAD DEL TRABAJADOR				
	MES	%	<20	20-24	25-29	30-44	>=45
CIRCUNSTANCIAS DE LA PRODUC.	563.643	71,55	30.918	106.553	83.100	192.874	150.198
MEJORA OCUPABIL. INSERC. LABORAL	23.029	2,92	164	957	1.663	5.901	14.344
FINANC. FONDOS EUROPEOS	1.209	0,15	7	273	348	362	219
ARTISTAS Y PERS. TÉCNICO O AUX.	39.385	5,00	1.154	4.938	5.769	14.962	12.562
SUSTITUCIÓN	131.669	16,71	4.021	22.679	21.636	45.109	38.224
TEMPORAL PERS.CON DISCAPACIDAD	1.941	0,25	31	162	170	645	933
RELEVO	849	0,11	8	76	129	303	333
JUBILACIÓN PARCIAL	2.240	0,28					2.240
SUST. JUBILACIÓN 64 AÑOS	9	0,00			2	2	5
OBTEN. PRÁCTICA PROFESIONAL	4.224	0,54	177	2.435	1.121	411	80
FORMACIÓN EN ALTERNANCIA	3.904	0,50	561	1.210	833	324	976
PERSONAL INVESTIGADOR DOCTOR	67	0,01			14	50	3
INVESTIGADOR PREDOCTORAL EN FORMAC.	503	0,06		157	255	87	4
OTROS CONTRATOS	15.073	1,91	665	2.098	2.038	5.232	5.040
	787.745	100,00%	37.706	141.538	117.078	266.262	225.161
		SEXO		SECTOR DE ACTIVIDAD ECONÓMICA			
	TOTAL	HOMBRE	MUJER	AGRICULTURA	INDUSTRIA	CONSTRUCCIÓN	SERVICIOS
CIRCUNSTANCIAS DE LA PRODUC.	563.643	297.519	266.124	66.991	87.918	12.587	396.147
MEJORA OCUPABIL. INSERC. LABORAL	23.029	10.210	12.819	1.483	218	5.216	16.112
FINANC. FONDOS EUROPEOS	1.209	618	591	167	2	21	1.019
ARTISTAS Y PERS. TÉCNICO O AUX.	39.385	24.004	15.381		26		39.359
SUSTITUCIÓN	131.669	42.288	89.381	651	10.952	911	119.155
TEMPORAL PERS.CON DISCAPACIDAD	1.941	1.173	768	13	205	49	1.674
RELEVO	849	357	492	3	85	17	744
JUBILACIÓN PARCIAL	2.240	1.536	704	5	800	54	1.381
SUST. JUBILACIÓN 64 AÑOS	9	3	6				9
OBTEN. PRÁCTICA PROFESIONAL	4.224	2.121	2.103	11	523	178	3.512
FORMACIÓN EN ALTERNANCIA	3.904	1.900	2.004	5	208	175	3.516
PERSONAL INVESTIGADOR DOCTOR	67	32	35				67
INVESTIGADOR PREDOCTORAL EN FORMAC.	503	243	260		1		502
OTROS CONTRATOS	15.073	7.810	7.263	36	92	110	14.835
TOTAL	787.745	389.814	397.931	69.365	101.030	19.318	598.032

CONTRATOS TEMPORALES POR TIPO DE JORNADA Y MODALIDAD

	TOTAL	VARIACIÓN			
		MENSUAL		ANUAL	
		ABSOLUTA	RELATIVA	ABSOLUTA	RELATIVA
JORNADA A TIEMPO COMPLETO:					
OBRA O SERVICIO				-412	-100,00
CIRCUNSTANCIAS DE LA PRODUC.	368.347	-3.637	-0,98	-38.269	-9,41
FINANC. FONDOS EUROPEOS	1.039	-17	-1,61	-4.378	-80,82
MEJORA OCUPABIL. INSERC. LABORAL	20.270	3.586	21,49	1.056	5,50
ARTISTAS Y PERS. TECNICO O AUX.	37.815	6.229	19,72	37.815	
SUSTITUCIÓN	78.905	5.308	7,21	2.030	2,64
TEMPORAL PERS. CON DISCAPACIDAD	1.257	189	17,70	-55	-4,19
RELEVO	293	49	20,08	48	19,59
JUBILACIÓN ESPECIAL 64 AÑOS	9	4	80,00	1	12,50
OBTEN. PRÁCTICA PROFESIONAL	3.103	-752	-19,51	-851	-21,52
FORMACIÓN EN ALTERNANCIA	3.904	1.461	59,80	-1.474	-27,41
PERSONAL INVESTIGADOR DOCTOR	67	16	31,37	67	
INVESTIGADOR PREDOCTORAL EN FORMAC.	503	205	68,79	48	10,55
OTROS CONTRATOS	10.027	-3.938	-28,20	-20.315	-66,95
TOTAL	525.539	8.703	1,68	-24.689	-4,49
JORNADA A TIEMPO PARCIAL:					
OBRA O SERVICIO				-133	-100,00
CIRCUNSTANCIAS DE LA PRODUC.	195.296	4.970	2,61	-11.937	-5,76
FINANC. FONDOS EUROPEOS	170	-41	-19,43	-304	-64,14
MEJORA OCUPABIL. INSERC. LABORAL	2.759	750	37,33	404	17,15
ARTISTAS Y PERS. TECNICO O AUX.	1.570	163	11,58	1.570	
SUSTITUCIÓN	52.764	5.627	11,94	1.142	2,21
TEMPORAL PERS. CON DISCAPACIDAD	684	178	35,18	-36	-5,00
RELEVO	556	-381	-40,66	-34	-5,76
JUBILACIÓN PARCIAL	2.240	-481	-17,68	-127	-5,37
OBTEN. PRÁCTICA PROFESIONAL	1.121	-878	-43,92	-194	-14,75
OTROS CONTRATOS	5.046	369	7,89	-4.721	-48,34
TOTAL	262.206	10.276	4,08	-14.370	-5,20
TOTAL	787.745	18.979	2,47	-39.059	-4,72

CONTRATOS TEMPORALES POR MODALIDAD

	TOTAL	VARIACIÓN			
		MENSUAL		ANUAL	
		ABSOLUTA	RELATIVA	ABSOLUTA	RELATIVA
OBRA O SERVICIO				-545	-100,00
CIRCUNSTANCIAS DE LA PRODUC.	563.643	1.333	0,24	-50.206	-8,18
FINANC. FONDOS EUROPEOS	1.209	-58	-4,58	-4.682	-79,48
MEJORA OCUPABIL. INSERC. LABORAL	23.029	4.336	23,20	1.460	6,77
ARTISTAS Y PERS. TECNICO O AUX.	39.385	6.392	19,37	39.385	
SUSTITUCIÓN	131.669	10.935	9,06	3.172	2,47
TEMPORAL PERS. CON DISCAPACIDAD	1.941	367	23,32	-91	-4,48
RELEVO	849	-332	-28,11	14	1,68
JUBILACIÓN PARCIAL	2.240	-481	-17,68	-127	-5,37
JUBILACIÓN ESPECIAL 64 AÑOS	9	4	80,00	1	12,50
OBTEN. PRÁCTICA PROFESIONAL	4.224	-1.630	-27,84	-1.045	-19,83
FORMACIÓN EN ALTERNANCIA	3.904	1.461	59,80	-1.474	-27,41
PERSONAL INVESTIGADOR DOCTOR	67	16	31,37	67	
INVESTIGADOR PREDOCTORAL EN FORMAC.	503	205	68,79	48	10,55
OTROS CONTRATOS	15.073	-3.569	-19,14	-25.036	-62,42
TOTAL	787.745	18.979	2,47	-39.059	-4,72

CONTRATOS FORMATIVOS

	TOTAL	VARIACIÓN			
		MENSUAL		ANUAL	
		ABSOLUTA	RELATIVA	ABSOLUTA	RELATIVA
OBTEN. PRÁCTICA PROFESIONAL	4.224	-1.630	-27,84	-1.045	-19,83
FORMACIÓN EN ALTERNANCIA	3.904	1.461	59,80	-1.474	-27,41
TOTAL	8.128	-169	-2,04	-2.519	-23,66

EVOLUCIÓN DE LOS CONTRATOS

	VARIACIÓN RELATIVA			INDEFINIDOS				TEMPORALES			
	TOTAL	VARIACIÓN RELATIVA		TOTAL	% SOBRE TOTAL CONT.	VARIACIÓN RELATIVA		TOTAL	% SOBRE TOTAL CONT.	VARIACIÓN RELATIVA	
		MENSUAL	ANUAL			MENSUAL	ANUAL			MENSUAL	ANUAL
AÑO 2019											
ENERO	1.858.077	8,68	6,18	181.348	9,76%	25,26	4,85	1.676.729	90,24%	7,15	6,33
FEBRERO	1.571.017	-15,45	1,59	168.697	10,74%	-6,98	-3,21	1.402.320	89,26%	-16,37	2,20
MARZO	1.709.848	8,84	3,83	179.821	10,52%	6,59	-7,04	1.530.027	89,48%	9,11	5,27
ABRIL	1.765.185	3,24	-0,42	174.980	9,91%	-2,69	-7,75	1.590.205	90,09%	3,93	0,46
MAYO	2.075.741	17,59	0,84	184.161	8,87%	5,25	-7,96	1.891.580	91,13%	18,95	1,79
JUNIO	2.009.011	-3,21	-2,27	174.159	8,67%	-5,43	-9,75	1.834.852	91,33%	-3,00	-1,50
JULIO	2.179.527	8,49	4,45	185.713	8,52%	6,63	-2,33	1.993.814	91,48%	8,66	5,13
AGOSTO	1.519.922	-30,26	-5,15	123.277	8,11%	-33,62	-19,91	1.396.645	91,89%	-29,95	-3,58
SEPTIEMBRE	2.094.635	37,81	7,29	238.723	11,40%	93,65	2,56	1.855.912	88,60%	32,88	7,93
OCTUBRE	2.224.757	6,21	-0,83	237.866	10,69%	-0,36	-1,84	1.986.891	89,31%	7,06	-0,71
NOVIEMBRE	1.764.169	-20,70	-5,52	171.612	9,73%	-27,85	-13,14	1.592.557	90,27%	-19,85	-4,61
DICIEMBRE	1.740.332	-1,35	1,80	139.077	7,99%	-18,96	-3,94	1.601.255	92,01%	0,55	2,33
AÑO 2020											
ENERO	1.764.837	1,41	-5,02	178.978	10,14%	28,69	-1,31	1.585.859	89,86%	-0,96	-5,42
FEBRERO	1.594.763	-9,64	1,51	178.193	11,17%	-0,44	5,63	1.416.570	88,83%	-10,67	1,02
MARZO	1.256.510	-21,21	-26,51	145.393	11,57%	-18,41	-19,15	1.111.117	88,43%	-21,56	-27,38
ABRIL	673.149	-46,43	-61,87	59.042	8,77%	-59,39	-66,26	614.107	91,23%	-44,73	-61,38
MAYO	850.617	26,36	-59,02	76.692	9,02%	29,89	-58,36	773.925	90,98%	26,02	-59,09
JUNIO	1.159.602	36,32	-42,28	114.393	9,86%	49,16	-34,32	1.045.209	90,14%	35,05	-43,04
JULIO	1.536.122	32,47	-29,52	141.105	9,19%	23,35	-24,02	1.395.017	90,81%	33,47	-30,03
AGOSTO	1.118.663	-27,18	-26,40	96.275	8,61%	-31,77	-21,90	1.022.388	91,39%	-26,71	-26,80
SEPTIEMBRE	1.632.484	45,93	-22,06	163.209	10,00%	69,52	-31,63	1.469.275	90,00%	43,71	-20,83
OCTUBRE	1.551.357	-4,97	-30,27	152.319	9,82%	-6,67	-35,96	1.399.038	90,18%	-4,78	-29,59
NOVIEMBRE	1.449.810	-6,55	-17,82	128.189	8,84%	-15,84	-25,30	1.321.621	91,16%	-5,53	-17,01
DICIEMBRE	1.355.147	-6,53	-22,13	111.822	8,25%	-12,77	-19,60	1.243.325	91,75%	-5,92	-22,35
AÑO 2021											
ENERO	1.302.429	-3,89	-26,20	124.191	9,54%	11,06	-30,61	1.178.238	90,46%	-5,23	-25,70
FEBRERO	1.212.284	-6,92	-23,98	132.431	10,92%	6,63	-25,68	1.079.853	89,08%	-8,35	-23,77
MARZO	1.404.107	15,82	11,75	207.191	14,76%	56,45	42,50	1.196.916	85,24%	10,84	7,72
ABRIL	1.356.845	-3,37	101,57	164.080	12,09%	-20,81	177,90	1.192.765	87,91%	-0,35	94,23
MAYO	1.545.308	13,89	81,67	156.148	10,10%	-4,83	103,60	1.389.160	89,90%	16,47	79,50
JUNIO	1.798.047	16,36	55,06	172.866	9,61%	10,71	51,12	1.625.181	90,39%	16,99	55,49
JULIO	1.838.250	2,24	19,67	165.500	9,00%	-4,26	17,29	1.672.750	91,00%	2,93	19,91
AGOSTO	1.407.563	-23,43	25,83	118.985	8,45%	-28,11	23,59	1.288.578	91,55%	-22,97	26,04
SEPTIEMBRE	1.923.846	36,68	17,85	216.688	11,26%	82,11	32,77	1.707.158	88,74%	32,48	16,19
OCTUBRE	1.892.584	-1,62	22,00	198.496	10,49%	-8,40	30,32	1.694.088	89,51%	-0,77	21,09
NOVIEMBRE	2.021.546	6,81	39,44	282.981	14,00%	42,56	120,75	1.738.565	86,00%	2,63	31,55
DICIEMBRE	1.681.550	-16,82	24,09	173.784	10,33%	-38,59	55,41	1.507.766	89,67%	-13,28	21,27
AÑO 2022											
ENERO	1.596.332	-5,07	22,57	238.672	14,95%	37,34	92,18	1.357.660	85,05%	-9,96	15,23
FEBRERO	1.444.057	-9,54	19,12	316.841	21,94%	32,75	139,25	1.127.216	78,06%	-16,97	4,39
MARZO	1.671.841	15,77	19,07	513.677	30,73%	62,12	147,92	1.158.164	69,27%	2,75	-3,24
ABRIL	1.450.093	-13,26	6,87	698.646	48,18%	36,01	325,80	751.447	51,82%	-35,12	-37,00
MAYO	1.640.595	13,14	6,17	730.427	44,52%	4,55	367,78	910.168	55,48%	21,12	-34,48
JUNIO	1.768.988	7,83	-1,62	783.595	44,30%	7,28	353,30	985.393	55,70%	8,26	-39,37
JULIO	1.655.515	-6,41	-9,94	685.992	41,44%	-12,46	314,50	969.523	58,56%	-1,61	-42,04
AGOSTO	1.283.791	-22,45	-8,79	506.731	39,47%	-26,13	325,88	777.060	60,53%	-19,85	-39,70
SEPTIEMBRE	1.660.792	29,37	-13,67	775.856	46,72%	53,11	258,05	884.936	53,28%	13,88	-48,16
OCTUBRE	1.524.139	-8,23	-19,47	697.335	45,75%	-10,12	251,31	826.804	54,25%	-6,57	-51,19
NOVIEMBRE	1.424.283	-6,55	-29,54	615.236	43,20%	-11,77	117,41	809.047	56,80%	-2,15	-53,46
DICIEMBRE	1.189.917	-16,46	-29,24	464.152	39,01%	-24,56	167,09	725.765	60,99%	-10,29	-51,86
AÑO 2023											
ENERO	1.200.749	0,91	-24,78	530.306	44,16%	14,25	122,19	670.443	55,84%	-7,62	-50,62
FEBRERO	1.084.802	-9,66	-24,88	493.200	45,46%	-7,00	55,66	591.602	54,54%	-11,76	-47,52
MARZO	1.315.095	21,23	-21,34	615.674	46,82%	24,83	19,86	699.421	53,18%	18,22	-39,61
ABRIL	1.157.316	-12,00	-20,19	530.537	45,84%	-13,83	-24,06	626.779	54,16%	-10,39	-16,59
MAYO	1.412.061	22,01	-13,93	624.853	44,25%	17,78	-14,45	787.208	55,75%	25,60	-13,51
JUNIO	1.492.803	5,72	-15,61	631.810	42,32%	1,11	-19,37	860.993	57,68%	9,37	-12,62
JULIO	1.431.383	-4,11	-13,54	566.440	39,57%	-10,35	-17,43	864.943	60,43%	0,46	-10,79
AGOSTO	1.088.831	-23,93	-15,19	418.927	38,47%	-26,04	-17,33	669.904	61,53%	-22,55	-13,79
SEPTIEMBRE	1.392.205	27,86	-16,17	623.439	44,78%	48,82	-19,65	768.766	55,22%	14,76	-13,13
OCTUBRE	1.396.514	0,31	-8,37	608.769	43,59%	-2,35	-12,70	787.745	56,41%	2,47	-4,72
NOVIEMBRE											
DICIEMBRE											

PERSONAS CONTRATADAS SEGÚN SEXO POR TIPO DE CONTRATO

	AMBOS SEXOS			HOMBRES			MUJERES		
	CONTRATOS	PERSONAS	MEDIA	CONTRATOS	PERSONAS	MEDIA	CONTRATOS	PERSONAS	MEDIA
TOTAL CONTRATOS	1.396.514	1.124.826	1,24	732.875	583.338	1,26	663.639	541.488	1,23
INDEFINIDOS	608.769	569.802	1,07	343.061	316.551	1,08	265.708	253.251	1,05
TEMPORALES	787.745	588.459	1,34	389.814	284.916	1,37	397.931	303.543	1,31
CIRCUNSTANCIAS DE LA PRODUC.	563.643	423.217	1,33	297.519	218.737	1,36	266.124	204.480	1,30
FINANC. FONDOS EUROPEOS	1.209	1.198	1,01	618	615	1,00	591	583	1,01
MEJORA OCUPABIL. INSERC. LABORAL	23.029	22.939	1,00	10.210	10.166	1,00	12.819	12.773	1,00
ARTISTAS Y PERS. TECNICO O AUX.	39.385	21.166	1,86	24.004	12.625	1,90	15.381	8.541	1,80
SUSTITUCION	131.669	113.998	1,16	42.288	37.478	1,13	89.381	76.520	1,17
TEMPORAL PERS. CON DISCAPACIDAD	1.941	1.917	1,01	1.173	1.160	1,01	768	757	1,01
RELEVO	849	840	1,01	357	354	1,01	492	486	1,01
JUBILACION PARCIAL	2.240	2.214	1,01	1.536	1.525	1,01	704	689	1,02
SUSTITUCION POR JUBILACION 64 AÑOS	9	9	1,00	3	3	1,00	6	6	1,00
OBTEN. PRACTICA PROFESIONAL	4.224	4.206	1,00	2.121	2.117	1,00	2.103	2.089	1,01
FORMACION EN ALTERNANCIA	3.904	3.894	1,00	1.900	1.897	1,00	2.004	1.997	1,00
PERSONAL INVESTIGADOR DOCTOR	67	67	1,00	32	32	1,00	35	35	1,00
INVESTIGADOR PREDOCTORAL EN FORMACIÓN	503	502	1,00	243	242	1,00	260	260	1,00
OTROS CONTRATOS	15.073	11.001	1,37	7.810	5.542	1,41	7.263	5.459	1,33

CONTRATOS POR CC.AA. Y PROVINCIAS

PROVINCIA AUTONOMÍA	TOTAL	VARIACIÓN			
		MENSUAL		ANUAL	
		ABSOLUTA	RELATIVA	ABSOLUTA	RELATIVA
ALMERIA	26.654	3.717	16,21	-6.704	-20,10
CADIZ	31.236	810	2,66	-1.144	-3,53
CORDOBA	26.521	2.696	11,32	-5.876	-18,14
GRANADA	26.557	-396	-1,47	-3.459	-11,52
HUELVA	23.475	4.667	24,81	-7.426	-24,03
JAEN	20.506	409	2,04	-2.368	-10,35
MALAGA	46.948	4	0,01	-10.134	-17,75
SEVILLA	70.503	-4.977	-6,59	-12.223	-14,78
ANDALUCIA	272.400	6.930	2,61	-49.334	-15,33
HUESCA	5.247	-822	-13,54	-536	-9,27
TERUEL	3.214	-10	-0,31	-126	-3,77
ZARAGOZA	32.023	-1.686	-5,00	-3.253	-9,22
ARAGON	40.484	-2.518	-5,86	-3.915	-8,82
PRINCIPADO DE ASTURIAS	22.225	1.863	9,15	-843	-3,65
ILLES BALEARIS	27.005	-4.250	-13,60	-1.675	-5,84
PALMAS LAS	33.836	3.480	11,46	-2.571	-7,06
STA. CRUZ DE TENERIFE	29.730	1.950	7,02	-953	-3,11
CANARIAS	63.566	5.430	9,34	-3.524	-5,25
CANTABRIA	14.098	-552	-3,77	-2.111	-13,02
ALBACETE	10.421	-5.295	-33,69	-1.091	-9,48
CIUDAD REAL	11.462	-7.387	-39,19	-2.553	-18,22
CUENCA	5.555	-1.791	-24,38	-137	-2,41
GUADALAJARA	8.451	-82	-0,96	-1.498	-15,06
TOLEDO	17.434	-2.916	-14,33	-257	-1,45
CASTILLA-LA MANCHA	53.323	-17.471	-24,68	-5.536	-9,41
AVILA	4.628	1.235	36,40	-50	-1,07
BURGOS	10.101	-1.207	-10,67	-659	-6,12
LEON	9.500	-348	-3,53	-126	-1,31
PALENCIA	6.043	-45	-0,74	384	6,79
SALAMANCA	9.658	492	5,37	1.978	25,76
SEGOVIA	5.817	1.246	27,26	-101	-1,71
SORIA	2.164	-503	-18,86	-271	-11,13
VALLADOLID	14.535	-856	-5,56	-1.305	-8,24
ZAMORA	4.299	-533	-11,03	-20	-0,46
CASTILLA Y LEON	66.745	-519	-0,77	-170	-0,25
BARCELONA	172.813	12.726	7,95	-8.286	-4,58
GIRONA	20.003	-746	-3,60	-581	-2,82
LLEIDA	10.333	-2.999	-22,49	-931	-8,27
TARRAGONA	20.558	1.016	5,20	-4.018	-16,35
CATALUÑA	223.707	9.997	4,68	-13.816	-5,82
ALICANTE/ALACANT	40.962	692	1,72	-5.897	-12,58
CASTELLON/CASTELLO	15.975	3.247	25,51	-2.073	-11,49
VALENCIA	77.101	9.450	13,97	-9.473	-10,94
COM. VALENCIANA	134.038	13.389	11,10	-17.443	-11,51
BADAJOS	24.329	-2.335	-8,76	-2.191	-8,26
CACERES	10.770	-251	-2,28	-1.764	-14,07
EXTREMADURA	35.099	-2.586	-6,86	-3.955	-10,13
CORUÑA A	27.773	-621	-2,19	-3.018	-9,80
LUGO	6.458	-472	-6,81	-367	-5,38
OURENSE	5.554	-783	-12,36	-154	-2,70
PONTEVEDRA	24.742	-3.825	-13,39	-1.892	-7,10
GALICIA	64.527	-5.701	-8,12	-5.431	-7,76
COM. DE MADRID	206.959	4.294	2,12	-13.741	-6,23
REGION DE MURCIA	59.247	8.510	16,77	-1.925	-3,15
COM. FORAL DE NAVARRA	25.858	-5.627	-17,87	-2.715	-9,50
ARABA/ALAVA	15.652	-851	-5,16	319	2,08
BIZKAIA	34.999	110	0,32	-962	-2,68
GIPUZKOA	20.081	-2.001	-9,06	-2.044	-9,24
PAIS VASCO	70.732	-2.742	-3,73	-2.687	-3,66
LA RIOJA	12.742	-4.422	-25,76	818	6,86
CEUTA	1.292	-49	-3,65	51	4,11
MELILLA	1.308	-204	-13,49	-209	-13,78
ZONA EXTRANJERA	1.159	537	86,33	536	86,04
TOTAL	1.396.514	4.309	0,31	-127.625	-8,37

CONTRATOS INDEFINIDOS POR CC.AA. Y PROVINCIAS *

PROVINCIA AUTONOMÍA	TOTAL	VARIACIÓN			
		MENSUAL		ANUAL	
		ABSOLUTA	RELATIVA	ABSOLUTA	RELATIVA
ALMERIA	15.879	1.706	12,04	-5.027	-24,05
CADIZ	10.801	235	2,22	-1.450	-11,84
CORDOBA	10.429	1.151	12,41	-3.526	-25,27
GRANADA	11.375	-200	-1,73	-2.294	-16,78
HUELVA	10.916	3.406	45,35	-6.775	-38,30
JAEN	6.690	-222	-3,21	-1.657	-19,85
MALAGA	21.448	-1.250	-5,51	-4.932	-18,70
SEVILLA	28.447	-3.322	-10,46	-6.922	-19,57
ANDALUCIA	115.985	1.504	1,31	-32.583	-21,93
HUESCA	2.541	-122	-4,58	-363	-12,50
TERUEL	1.120	47	4,38	-149	-11,74
ZARAGOZA	10.845	-1.816	-14,34	-1.210	-10,04
ARAGON	14.506	-1.891	-11,53	-1.722	-10,61
PRINCIPADO DE ASTURIAS	7.163	176	2,52	-1.618	-18,43
ILLES BALEARS	16.338	-4.157	-20,28	-290	-1,74
PALMAS LAS	15.324	909	6,31	-1.940	-11,24
STA. CRUZ DE TENERIFE	13.372	229	1,74	-519	-3,74
CANARIAS	28.696	1.138	4,13	-2.459	-7,89
CANTABRIA	4.143	-307	-6,90	-950	-18,65
ALBACETE	5.240	-3.291	-38,58	-483	-8,44
CIUDAD REAL	5.551	-5.136	-48,06	-1.445	-20,65
CUENCA	2.154	-1.236	-36,46	-440	-16,96
GUADALAJARA	2.759	-112	-3,90	-682	-19,82
TOLEDO	7.125	-2.784	-28,10	-388	-5,16
CASTILLA-LA MANCHA	22.829	-12.559	-35,49	-3.438	-13,09
AVILA	2.337	1.238	112,65	-436	-15,72
BURGOS	4.013	-650	-13,94	10	0,25
LEON	3.580	-716	-16,67	-707	-16,49
PALENCIA	1.131	114	11,21	-99	-8,05
SALAMANCA	4.108	522	14,56	1.273	44,90
SEGOVIA	2.202	632	40,25	-822	-27,18
SORIA	976	-70	-6,69	54	5,86
VALLADOLID	5.871	-504	-7,91	-560	-8,71
ZAMORA	1.263	-116	-8,41	33	2,68
CASTILLA Y LEON	25.481	450	1,80	-1.254	-4,69
BARCELONA	75.712	-1.269	-1,65	-5.156	-6,38
GIRONA	9.738	-791	-7,51	-305	-3,04
LLEIDA	5.683	-1.486	-20,73	-797	-12,30
TARRAGONA	9.438	160	1,72	-1.958	-17,18
CATALUÑA	100.571	-3.386	-3,26	-8.216	-7,55
ALICANTE/ALACANT	21.545	-500	-2,27	-4.660	-17,78
CASTELLON/CASTELLO	8.654	1.897	28,07	-2.965	-25,52
VALENCIA	39.428	5.379	15,80	-7.286	-15,60
COM. VALENCIANA	69.627	6.776	10,78	-14.911	-17,64
BADAJOS	7.864	261	3,43	-1.123	-12,50
CACERES	4.001	-454	-10,19	-867	-17,81
EXTREMADURA	11.865	-193	-1,60	-1.990	-14,36
CORUÑA A	9.585	-22	-0,23	-1.459	-13,21
LUGO	2.521	42	1,69	-169	-6,28
OURENSE	2.162	-29	-1,32	-238	-9,92
PONTEVEDRA	7.532	-241	-3,10	-984	-11,55
GALICIA	21.800	-250	-1,13	-2.850	-11,56
COM. DE MADRID	102.318	-4.613	-4,31	-11.513	-10,11
REGION DE MURCIA	37.001	7.411	25,05	306	0,83
COM. FORAL DE NAVARRA	5.865	-1.444	-19,76	-1.630	-21,75
ARABA/ALAVA	3.793	-951	-20,05	-777	-17,00
BIZKAIA	9.151	-762	-7,69	-2.006	-17,98
GIPUZKOA	5.914	-864	-12,75	-681	-10,33
PAIS VASCO	18.858	-2.577	-12,02	-3.464	-15,52
LA RIOJA	3.975	-1.092	-21,55	-28	-0,70
CEUTA	423	-69	-14,02	-146	-25,66
MELILLA	630	-15	-2,33	-115	-15,44
ZONA EXTRANJERA	695	428	160,30	305	78,21
TOTAL	608.769	-14.670	-2,35	-88.566	-12,70

(*) Incluye contratos convertidos en indefinidos

CONTRATOS TEMPORALES POR CC.AA. Y PROVINCIAS

PROVINCIA AUTONOMÍA	TOTAL	VARIACIÓN			
		MENSUAL		ANUAL	
		ABSOLUTA	RELATIVA	ABSOLUTA	RELATIVA
ALMERIA	10.775	2.011	22,95	-1.677	-13,47
CADIZ	20.435	575	2,90	306	1,52
CORDOBA	16.092	1.545	10,62	-2.350	-12,74
GRANADA	15.182	-196	-1,27	-1.165	-7,13
HUELVA	12.559	1.261	11,16	-651	-4,93
JAEN	13.816	631	4,79	-711	-4,89
MALAGA	25.500	1.254	5,17	-5.202	-16,94
SEVILLA	42.056	-1.655	-3,79	-5.301	-11,19
ANDALUCIA	156.415	5.426	3,59	-16.751	-9,67
HUESCA	2.706	-700	-20,55	-173	-6,01
TERUEL	2.094	-57	-2,65	23	1,11
ZARAGOZA	21.178	130	0,62	-2.043	-8,80
ARAGON	25.978	-627	-2,36	-2.193	-7,78
PRINCIPADO DE ASTURIAS	15.062	1.687	12,61	775	5,42
ILLES BALEARS	10.667	-93	-0,86	-1.385	-11,49
PALMAS LAS	18.512	2.571	16,13	-631	-3,30
STA. CRUZ DE TENERIFE	16.358	1.721	11,76	-434	-2,58
CANARIAS	34.870	4.292	14,04	-1.065	-2,96
CANTABRIA	9.955	-245	-2,40	-1.161	-10,44
ALBACETE	5.181	-2.004	-27,89	-608	-10,50
CIUDAD REAL	5.911	-2.251	-27,58	-1.108	-15,79
CUENCA	3.401	-555	-14,03	303	9,78
GUADALAJARA	5.692	30	0,53	-816	-12,54
TOLEDO	10.309	-132	-1,26	131	1,29
CASTILLA-LA MANCHA	30.494	-4.912	-13,87	-2.098	-6,44
AVILA	2.291	-3	-0,13	386	20,26
BURGOS	6.088	-557	-8,38	-669	-9,90
LEON	5.920	368	6,63	581	10,88
PALENCIA	4.912	-159	-3,14	483	10,91
SALAMANCA	5.550	-30	-0,54	705	14,55
SEGOVIA	3.615	614	20,46	721	24,91
SORIA	1.188	-433	-26,71	-325	-21,48
VALLADOLID	8.664	-352	-3,90	-745	-7,92
ZAMORA	3.036	-417	-12,08	-53	-1,72
CASTILLA Y LEON	41.264	-969	-2,29	1.084	2,70
BARCELONA	97.101	13.995	16,84	-3.130	-3,12
GIRONA	10.265	45	0,44	-276	-2,62
LLEIDA	4.650	-1.513	-24,55	-134	-2,80
TARRAGONA	11.120	856	8,34	-2.060	-15,63
CATALUÑA	123.136	13.383	12,19	-5.600	-4,35
ALICANTE/ALACANT	19.417	1.192	6,54	-1.237	-5,99
CASTELLON/CASTELLO	7.321	1.350	22,61	892	13,87
VALENCIA	37.673	4.071	12,12	-2.187	-5,49
COM. VALENCIANA	64.411	6.613	11,44	-2.532	-3,78
BADAJOS	16.465	-2.596	-13,62	-1.068	-6,09
CACERES	6.769	203	3,09	-897	-11,70
EXTREMADURA	23.234	-2.393	-9,34	-1.965	-7,80
CORUÑA A	18.188	-599	-3,19	-1.559	-7,89
LUGO	3.937	-514	-11,55	-198	-4,79
OURENSE	3.392	-754	-18,19	84	2,54
PONTEVEDRA	17.210	-3.584	-17,24	-908	-5,01
GALICIA	42.727	-5.451	-11,31	-2.581	-5,70
COM. DE MADRID	104.641	8.907	9,30	-2.228	-2,08
REGION DE MURCIA	22.246	1.099	5,20	-2.231	-9,11
COM. FORAL DE NAVARRA	19.993	-4.183	-17,30	-1.085	-5,15
ARABA/ALAVA	11.859	100	0,85	1.096	10,18
BIZKAIA	25.848	872	3,49	1.044	4,21
GIPUZKOA	14.167	-1.137	-7,43	-1.363	-8,78
PAIS VASCO	51.874	-165	-0,32	777	1,52
LA RIOJA	8.767	-3.330	-27,53	846	10,68
CEUTA	869	20	2,36	197	29,32
MELILLA	678	-189	-21,80	-94	-12,18
ZONA EXTRANJERA	464	109	30,70	231	99,14
TOTAL	787.745	18.979	2,47	-39.059	-4,72

CONTRATOS POR CC.AA. Y PROVINCIAS. DATOS ACUMULADOS

PROVINCIA					
AUTONOMÍA	TOTAL	INDEFINIDOS *	% S / TOTAL	TEMPORALES	% S / TOTAL
ALMERIA	213.422	114.067	53,45	99.355	46,55
CADIZ	320.402	111.910	34,93	208.492	65,07
CORDOBA	257.148	98.127	38,16	159.021	61,84
GRANADA	269.938	110.076	40,78	159.862	59,22
HUELVA	264.837	123.894	46,78	140.943	53,22
JAEN	243.352	86.295	35,46	157.057	64,54
MALAGA	479.840	225.758	47,05	254.082	52,95
SEVILLA	626.943	244.345	38,97	382.598	61,03
ANDALUCIA	2.675.882	1.114.472	41,65	1.561.410	58,35
HUESCA	69.334	34.564	49,85	34.770	50,15
TERUEL	30.560	11.554	37,81	19.006	62,19
ZARAGOZA	286.167	108.444	37,90	177.723	62,10
ARAGON	386.061	154.562	40,04	231.499	59,96
PRINCIPADO DE ASTURIAS	205.223	67.068	32,68	138.155	67,32
ILLES BALEARS	354.827	253.200	71,36	101.627	28,64
PALMAS LAS	290.888	135.618	46,62	155.270	53,38
STA. CRUZ DE TENERIFE	259.473	118.658	45,73	140.815	54,27
CANARIAS	550.361	254.276	46,20	296.085	53,80
CANTABRIA	147.226	43.407	29,48	103.819	70,52
ALBACETE	120.916	66.966	55,38	53.950	44,62
CIUDAD REAL	123.407	59.209	47,98	64.198	52,02
CUENCA	60.128	28.487	47,38	31.641	52,62
GUADALAJARA	83.676	26.698	31,91	56.978	68,09
TOLEDO	157.726	64.353	40,80	93.373	59,20
CASTILLA-LA MANCHA	545.853	245.713	45,01	300.140	54,99
AVILA	33.048	12.359	37,40	20.689	62,60
BURGOS	89.225	31.687	35,51	57.538	64,49
LEON	86.922	35.663	41,03	51.259	58,97
PALENCIA	56.578	9.975	17,63	46.603	82,37
SALAMANCA	80.744	26.544	32,87	54.200	67,13
SEGOVIA	45.260	16.557	36,58	28.703	63,42
SORIA	22.461	8.896	39,61	13.565	60,39
VALLADOLID	134.505	54.321	40,39	80.184	59,61
ZAMORA	39.119	11.850	30,29	27.269	69,71
CASTILLA Y LEON	587.862	207.852	35,36	380.010	64,64
BARCELONA	1.547.906	673.466	43,51	874.440	56,49
GIRONA	214.064	114.104	53,30	99.960	46,70
LLEIDA	129.888	71.510	55,06	58.378	44,94
TARRAGONA	202.464	96.878	47,85	105.586	52,15
CATALUÑA	2.094.322	955.958	45,65	1.138.364	54,35
ALICANTE/ALACANT	400.810	219.727	54,82	181.083	45,18
CASTELLON/CASTELLO	132.774	71.718	54,02	61.056	45,98
VALENCIA	632.656	297.757	47,06	334.899	52,94
COM. VALENCIANA	1.166.240	589.202	50,52	577.038	49,48
BADAJOS	236.188	69.413	29,39	166.775	70,61
CACERES	103.582	36.448	35,19	67.134	64,81
EXTREMADURA	339.770	105.861	31,16	233.909	68,84
CORUÑA A	263.774	88.092	33,40	175.682	66,60
LUGO	62.461	23.996	38,42	38.465	61,58
OURENSE	52.256	18.563	35,52	33.693	64,48
PONTEVEDRA	239.947	73.306	30,55	166.641	69,45
GALICIA	618.438	203.957	32,98	414.481	67,02
COM. DE MADRID	1.772.810	877.648	49,51	895.162	50,49
REGION DE MURCIA	533.201	305.797	57,35	227.404	42,65
COM. FORAL DE NAVARRA	245.345	57.327	23,37	188.018	76,63
ARABA/ALAVA	121.600	29.876	24,57	91.724	75,43
BIZKAIA	298.040	75.394	25,30	222.646	74,70
GIPUZKOA	192.928	53.955	27,97	138.973	72,03
PAIS VASCO	612.568	159.225	25,99	453.343	74,01
LA RIOJA	102.003	34.147	33,48	67.856	66,52
CEUTA	12.803	4.897	38,25	7.906	61,75
MELILLA	13.839	5.764	41,65	8.075	58,35
ZONA EXTRANJERA	7.125	3.622	50,84	3.503	49,16
TOTAL	12.971.759	5.643.955	43,51	7.327.804	56,49

(*) Incluye contratos convertidos en indefinidos

CONTRATOS SEGÚN SECTOR DE ACTIVIDAD ECONÓMICA POR CC.AA Y PROVINCIAS

PROVINCIA	TOTAL	AGRICULTURA	INDUSTRIA	CONSTRUCCIÓN	SERVICIOS
AUTÓNOMIA					
ALMERIA	26.654	9.660	796	1.233	14.965
CADIZ	31.236	3.205	2.528	2.735	22.768
CORDOBA	26.521	9.215	2.072	2.168	13.066
GRANADA	26.557	4.702	1.710	2.187	17.958
HUELVA	23.475	10.252	910	1.355	10.958
JAEN	20.506	5.540	1.461	1.852	11.653
MALAGA	46.948	5.257	2.049	4.466	35.176
SEVILLA	70.503	16.242	4.154	5.386	44.721
ANDALUCIA	272.400	64.073	15.680	21.382	171.265
HUESCA	5.247	663	612	293	3.679
TERUEL	3.214	188	696	172	2.158
ZARAGOZA	32.023	1.282	5.613	1.006	24.122
ARAGON	40.484	2.133	6.921	1.471	29.959
PRINCIPADO DE ASTURIAS	22.225	250	2.546	1.010	18.419
ILLES BALEARS	27.005	210	933	3.659	22.203
PALMAS LAS	33.836	443	1.129	1.690	30.574
STA. CRUZ DE TENERIFE	29.730	728	847	1.715	26.440
CANARIAS	63.566	1.171	1.976	3.405	57.014
CANTABRIA	14.098	94	2.280	563	11.161
ALBACETE	10.421	2.676	1.131	435	6.179
CIUDAD REAL	11.462	2.906	1.100	957	6.499
CUENCA	5.555	694	1.491	309	3.061
GUADALAJARA	8.451	101	1.540	279	6.531
TOLEDO	17.434	1.077	2.712	893	12.752
CASTILLA-LA MANCHA	53.323	7.454	7.974	2.873	35.022
AVILA	4.628	1.434	692	143	2.359
BURGOS	10.101	929	2.226	309	6.637
LEON	9.500	226	1.177	365	7.732
PALENCIA	6.043	115	2.717	148	3.063
SALAMANCA	9.658	203	809	254	8.392
SEGOVIA	5.817	1.411	1.255	129	3.022
SORIA	2.164	148	419	106	1.491
VALLADOLID	14.535	1.083	2.809	486	10.157
ZAMORA	4.299	281	1.080	145	2.793
CASTILLA Y LEON	66.745	5.830	13.184	2.085	45.646
BARCELONA	172.813	476	20.871	6.705	144.761
GIRONA	20.003	425	4.289	1.135	14.154
LLEIDA	10.333	1.504	1.206	588	7.035
TARRAGONA	20.558	1.718	3.108	1.137	14.595
CATALUÑA	223.707	4.123	29.474	9.565	180.545
ALICANTE/ALACANT	40.962	4.061	4.381	2.826	29.694
CASTELLON/CASTELLO	15.975	2.777	2.068	972	10.158
VALENCIA	77.101	10.921	9.916	3.363	52.901
COM. VALENCIANA	134.038	17.759	16.365	7.161	92.753
BADAJOS	24.329	8.325	1.226	1.711	13.067
CACERES	10.770	3.135	768	1.113	5.754
EXTREMADURA	35.099	11.460	1.994	2.824	18.821
CORUÑA A	27.773	748	2.858	1.121	23.046
LUGO	6.458	361	544	188	5.365
OURENSE	5.554	154	1.093	188	4.119
PONTEVEDRA	24.742	559	4.654	833	18.696
GALICIA	64.527	1.822	9.149	2.330	51.226
COM. DE MADRID	206.959	373	10.145	10.196	186.245
REGION DE MURCIA	59.247	24.724	4.774	2.442	27.307
COM. FORAL DE NAVARRA	25.858	1.035	6.426	455	17.942
ARABA/ALAVA	15.652	1.953	2.333	314	11.052
GIPUZKOA	20.081	97	2.499	410	17.075
BIZKAIA	34.999	218	4.202	1.194	29.385
PAIS VASCO	70.732	2.268	9.034	1.918	57.512
LA RIOJA	12.742	4.364	1.938	300	6.140
CEUTA	1.292	3	35	61	1.193
MELILLA	1.308		24	84	1.200
ZONA EXTRANJERA	1.159	41	125	232	761
TOTAL	1.396.514	149.187	140.977	74.016	1.032.334

CONTRATOS A EXTRANJEROS POR SEXO, EDAD Y SECTOR DE ACTIVIDAD ECONÓMICA

POR SEXO Y EDAD	TOTAL	VARIACIÓN				ZONA ORIGEN	
		MENSUAL		ANUAL		PAIS COMUNITARIO	PAIS EXTRACOMUNITARIO
		ABSOLUTA	RELATIVA	ABSOLUTA	RELATIVA		
HOMBRES							
< 25 años	31.631	-277	-0,87	883	2,87	7.083	24.548
25 - 44 años	111.093	3.858	3,60	-1.052	-0,94	20.252	90.841
>= 45 años	51.957	1.080	2,12	-2.029	-3,76	11.082	40.875
TOTAL	194.681	4.661	2,45	-2.198	-1,12	38.417	156.264
MUJERES							
< 25 años	18.715	-31	-0,17	554	3,05	6.010	12.705
25 - 44 años	80.513	2.536	3,25	-1.739	-2,11	19.969	60.544
>= 45 años	34.669	1.946	5,95	-695	-1,97	10.037	24.632
TOTAL	133.897	4.451	3,44	-1.880	-1,38	36.016	97.881
AMBOS SEXOS							
< 25 años	50.346	-308	-0,61	1.437	2,94	13.093	37.253
25 - 44 años	191.606	6.394	3,45	-2.791	-1,44	40.221	151.385
>= 45 años	86.626	3.026	3,62	-2.724	-3,05	21.119	65.507
TOTAL	328.578	9.112	2,85	-4.078	-1,23	74.433	254.145
SECTOR							
AGRICULTURA	83.557	5.914	7,62	-8.147	-8,88	19.367	64.190
INDUSTRIA	27.987	-990	-3,42	1.032	3,83	5.384	22.603
CONSTRUCCIÓN	22.034	-1.199	-5,16	-109	-0,49	3.783	18.251
SERVICIOS	195.000	5.387	2,84	3.146	1,64	45.899	149.101
TOTAL	328.578	9.112	2,85	-4.078	-1,23	74.433	254.145

CONTRATOS A EXTRANJEROS POR COMUNIDADES AUTÓNOMAS

COMUNIDADES AUTÓNOMAS	TOTAL	VARIACIÓN				ZONA ORIGEN	
		MENSUAL		ANUAL		PAIS COMUNITARIO	PAIS EXTRACOMUNITARIO
		ABSOLUTA	RELATIVA	ABSOLUTA	RELATIVA		
ANDALUCIA	46.906	6.825	17,03	-7.661	-14,04	12.132	34.774
ARAGON	12.028	-2.073	-14,70	-715	-5,61	3.347	8.681
PRINCIPADO DE ASTURI	2.471	118	5,01	282	12,88	522	1.949
ILLES BALEARS	8.300	-1.407	-14,49	105	1,28	2.621	5.679
CANARIAS	12.663	1.018	8,74	58	0,46	4.162	8.501
CANTABRIA	1.975	-31	-1,55	-46	-2,28	343	1.632
CASTILLA-LA MANCHA	12.626	-8.342	-39,78	-849	-6,30	3.851	8.775
CASTILLA Y LEON	13.843	-568	-3,94	1.024	7,99	5.213	8.630
CATALUÑA	59.837	1.446	2,48	-1.364	-2,23	11.026	48.811
COM. VALENCIANA	38.220	8.828	30,04	-3.325	-8,00	9.354	28.866
EXTREMADURA	6.396	-867	-11,94	1.469	29,82	4.215	2.181
GALICIA	7.815	-511	-6,14	717	10,10	1.521	6.294
COM. DE MADRID	52.220	622	1,21	2.542	5,12	10.196	42.024
REGION DE MURCIA	27.589	8.166	42,04	1.490	5,71	1.459	26.130
COM. FORAL DE NAVAR	5.609	-806	-12,56	-178	-3,08	1.076	4.533
PAIS VASCO	13.583	-1.050	-7,18	833	6,53	1.849	11.734
LA RIOJA	5.517	-2.620	-32,20	1.278	30,15	1.483	4.034
CEUTA	191	82	75,23	58	43,61	5	186
MELILLA	235	-4	-1,67	-15	-6,00	11	224
ZONA EXTRANJERA	554	286	106,72	219	65,37	47	507
TOTAL	328.578	9.112	2,85	-4.078	-1,23	74.433	254.145

CONTRATOS A EXTRANJEROS POR COMUNIDADES AUTÓNOMAS

PROVINCIA AUTONOMIA	TOTAL	VARIACIÓN			
		MENSUAL		ANUAL	
		ABSOLUTA	RELATIVA	ABSOLUTA	RELATIVA
ALMERIA	12.209	1.958	19,10	-2.971	-19,57
CADIZ	1.584	147	10,23	245	18,30
CORDOBA	2.700	870	47,54	-142	-5,00
GRANADA	3.858	356	10,17	-107	-2,70
HUELVA	8.528	4.027	89,47	-4.358	-33,82
JAEN	1.272	190	17,56	-125	-8,95
MALAGA	8.064	29	0,36	-809	-9,12
SEVILLA	8.691	-752	-7,96	606	7,50
ANDALUCIA	46.906	6.825	17,03	-7.661	-14,04
HUESCA	1.819	-390	-17,66	-217	-10,66
TERUEL	823	-11	-1,32	-52	-5,94
ZARAGOZA	9.386	-1.672	-15,12	-446	-4,54
ARAGON	12.028	-2.073	-14,70	-715	-5,61
PRINCIPADO DE ASTURIAS	2.471	118	5,01	282	12,88
ILLES BALEARS	8.300	-1.407	-14,49	105	1,28
PALMAS LAS	6.616	627	10,47	-45	-0,68
STA. CRUZ DE TENERIFE	6.047	391	6,91	103	1,73
CANARIAS	12.663	1.018	8,74	58	0,46
CANTABRIA	1.975	-31	-1,55	-46	-2,28
ALBACETE	2.700	-2.763	-50,58	-334	-11,01
CIUDAD REAL	2.444	-3.247	-57,05	-382	-13,52
CUENCA	1.739	-1.191	-40,65	-68	-3,76
GUADALAJARA	2.603	-148	-5,38	-124	-4,55
TOLEDO	3.140	-993	-24,03	59	1,91
CASTILLA-LA MANCHA	12.626	-8.342	-39,78	-849	-6,30
AVILA	1.538	874	131,63	-62	-3,88
BURGOS	2.640	-954	-26,54	252	10,55
LEON	1.275	-179	-12,31	146	12,93
PALENCIA	797	-78	-8,91	146	22,43
SALAMANCA	1.254	10	0,80	511	68,78
SEGOVIA	2.443	1.012	70,72	-156	-6,00
SORIA	646	-400	-38,24	-77	-10,65
VALLADOLID	2.554	-548	-17,67	116	4,76
ZAMORA	696	-305	-30,47	148	27,01
CASTILLA Y LEON	13.843	-568	-3,94	1.024	7,99
BARCELONA	43.282	2.988	7,42	-289	-0,66
GIRONA	6.349	-286	-4,31	-192	-2,94
LLEIDA	4.173	-2.298	-35,51	-170	-3,91
TARRAGONA	6.033	1.042	20,88	-713	-10,57
CATALUÑA	59.837	1.446	2,48	-1.364	-2,23
ALICANTE/ALACANT	10.928	600	5,81	-1.767	-13,92
CASTELLON/CASTELLO	5.459	2.110	63,00	-610	-10,05
VALENCIA	21.833	6.118	38,93	-948	-4,16
COM. VALENCIANA	38.220	8.828	30,04	-3.325	-8,00
BADAJOZ	4.777	-540	-10,16	1.502	45,86
CACERES	1.619	-327	-16,80	-33	-2,00
EXTREMADURA	6.396	-867	-11,94	1.469	29,82
CORUÑA A	3.418	80	2,40	338	10,97
LUGO	1.162	-88	-7,04	146	14,37
OURENSE	925	-106	-10,28	89	10,65
PONTEVEDRA	2.310	-397	-14,67	144	6,65
GALICIA	7.815	-511	-6,14	717	10,10
COM. DE MADRID	52.220	622	1,21	2.542	5,12
REGION DE MURCIA	27.589	8.166	42,04	1.490	5,71
COM. FORAL DE NAVARRA	5.609	-806	-12,56	-178	-3,08
ARABA/ALAVA	4.271	-644	-13,10	612	16,73
GIPUZKOA	3.764	-606	-13,87	-215	-5,40
BIZKAIA	5.548	200	3,74	436	8,53
PAIS VASCO	13.583	-1.050	-7,18	833	6,53
LA RIOJA	5.517	-2.620	-32,20	1.278	30,15
CEUTA	191	82	75,23	58	43,61
MELILLA	235	-4	-1,67	-15	-6,00
ZONA EXTRANJERA	554	286	106,72	219	65,37
TOTAL	328.578	9.112	2,85	-4.078	-1,23

PRESTACIONES

El número de solicitudes de prestaciones a nivel nacional registradas en el mes de septiembre de 2023 ascendió a 604.873, lo que representa un 12,4% menos que el mismo mes del año anterior.

Las altas tramitadas han sido 517.036 lo que supone una disminución de 12,1% sobre el mes de septiembre de 2022.

El plazo medio de reconocimiento del mes de septiembre de 2023 ha sido de 2,66 días, plazo inferior en un 6,1% al mismo mes del año anterior.

Los beneficiarios existentes a final del mes fueron 1.687.270 cifra similar a la del mismo mes del año anterior (1.698.523), lo que representa una disminución del 0,7%.

La cobertura del sistema de protección por desempleo durante el mes de septiembre de 2023 ha sido del 66,07%, el mismo indicador en septiembre de 2022 fue de 61,02%, lo que supone un aumento del 8,3% (1).

Los gastos totales de septiembre de 2023 ascendieron a 1.811,5 millones de euros, lo que supone un aumento del 6,4% respecto al mismo mes del año anterior.

El gasto medio mensual por beneficiario, sin incluir el subsidio agrario de Andalucía y Extremadura, en el mes de septiembre de 2023 ha sido de 1.099,6€, lo que supone un aumento sobre el mismo mes del año anterior de 72,00€ (7,0%).

La cuantía media bruta de la prestación contributiva percibida por beneficiario durante el mes de septiembre de 2023 ha sido de 968,4 euros, lo que supone un aumento de 70,6 euros sobre el mismo mes del año anterior (7,9%).

El número de beneficiarios extranjeros del mes de septiembre de 2023 fue de 182.967 lo que representa un 4,9% más que el mismo mes del año anterior. El ascenso en los beneficiarios procedentes de países no comunitarios (7,7%), es superior a los procedentes de países comunitarios (0,6%).

En relación con el total de beneficiarios de prestaciones por desempleo, los beneficiarios extranjeros representan el 10,84%.

Los beneficiarios extranjeros suponen, por otro lado, el 32,04% del total de demandantes de empleo extranjeros.

Por último, el gasto de las prestaciones de los beneficiarios extranjeros ha sido de 166,9 millones de euros (un 12,8% más que en septiembre de 2022) y en relación con el gasto total de las prestaciones por desempleo supone el 9,2%.

(1) El indicador de cobertura responde a la siguiente fórmula:

$$\frac{\text{Total beneficiarios de prestaciones}}{\text{Paro Reg. SISPE con experiencia laboral + Beneficiarios del subsidio agrario}}$$

SÍNTESIS DE DATOS NACIONALES DE PRESTACIONES POR DESEMPLEO

	2021	2022	INCREMENTO 2022 S/ 2021 (%)	2023	INCREMENTO 2023 S/ 2022 (%)
SOLICITUDES	1.089.762	690.378	-36,6	604.873	-12,4
Prestación Contributiva	802.497	437.855	-45,4	374.439	-14,5
Subsidio	242.900	213.329	-12,2	195.365	-8,4
Renta Activa de Inserción	28.593	24.048	-15,9	20.617	-14,3
Subsidio Eventuales Agrarios	15.772	15.146	-4,0	14.452	-4,6
ALTAS	916.127	588.444	-35,8	517.036	-12,1
Prestación Contributiva	704.908	395.205	-43,9	340.856	-13,8
Subsidio	177.490	164.614	-7,3	151.115	-8,2
Renta Activa de Inserción	24.181	19.683	-18,6	16.989	-13,7
Subsidio Eventuales Agrarios	9.548	8.942	-6,3	8.076	-9,7
PLAZO RECONOCIMIENTO (en días)	4,50	2,84	-37,0	2,66	-6,1
BENEFICIARIOS	1.834.913	1.698.523	-7,4	1.687.270	-0,7
Prestación Contributiva	782.332	742.402	-5,1	744.022	0,2
Subsidio	820.658	770.517	-6,1	766.577	-0,5
Renta Activa Inserción	138.485	97.882	-29,3	94.870	-3,1
Subsidio Eventuales Agrarios	93.438	87.722	-6,1	81.801	-6,7
COBERTURAS (*)					
Bruta	59,71	61,02	2,2	66,07	8,3
CALIDAD					
% de protección Prest. Contributiva	44,92	46,09	2,6	46,34	0,6
% de protección Prest. Asistenciales	55,08	53,91	-2,1	53,66	-0,5
GASTOS (Miles de Euros)	1.920.619	1.702.177	-11,4	1.811.457	6,4
Prestación Contributiva	1.301.298	1.115.812	-14,3	1.194.754	7,1
Subsidio	505.403	493.120	-2,4	524.203	6,3
Renta Activa de Inserción	65.881	46.393	-29,6	46.361	-0,1
Subsidio Eventuales Agrarios	48.039	46.851	-2,5	46.139	-1,5
GASTO MEDIO POR BENEFICIARIO, INCLUIDAS LAS COTIZACIONES A LA S.SOCIAL (euros/mes)	1075,3	1027,6	-4,4	1099,6	7,0
CUANTÍA MEDIA POR BENEFICIARIO PRESTACION CONTRIBUTIVA (euros/mes)	862,2	897,8	4,1	968,4	7,9

Fuente: Datos Provisionales del Servicio Público de Empleo Estatal

Notas:

El plazo de reconocimiento no incluye los expedientes del subsidio para trabajadores eventuales agrarios

Gastos contabilizados en el mes de octubre y devengados en el mes de septiembre

Los gastos incluyen las cotizaciones a la Seguridad Social

Los gastos de subsidio por desempleo incluyen los de la Renta Agraria

En los gastos medios por beneficiario no se incluyen los gastos del subsidio para trabajadores eventuales agrarios

Las cuantías medias de prestación contributiva percibidas por beneficiario no incluyen las cotizaciones a la S. Social y corresponden a la cuantía bruta reconocida por mes (30 días de prestación)

La cuantía media de las prestaciones asistenciales (subsidios, renta agraria y RAI), es del 80% del IPREM= 480,00 euros (16,00 x 30 días).

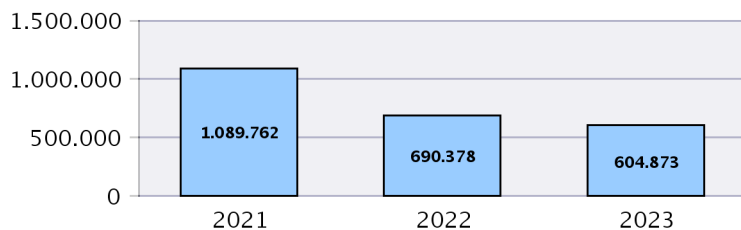
Beneficiarios, altas y solicitudes del mes de septiembre.

En el % de protección no se incluyen los beneficiarios del subsidio para trabajadores eventuales agrarios. En prestación asistencial se incluye la RAI


(*) Nuevo indicador de cobertura

SÍNTESIS DE DATOS NACIONALES DE PRESTACIONES DE DESEMPLEO

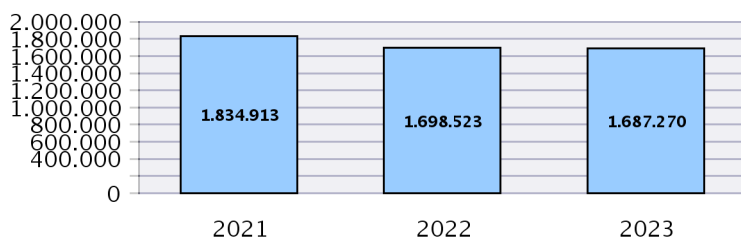
SOLICITUDES



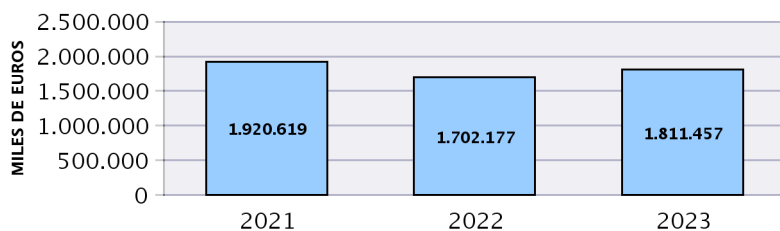
PLAZO RECONOCIMIENTO



BENEFICIARIOS



GASTOS

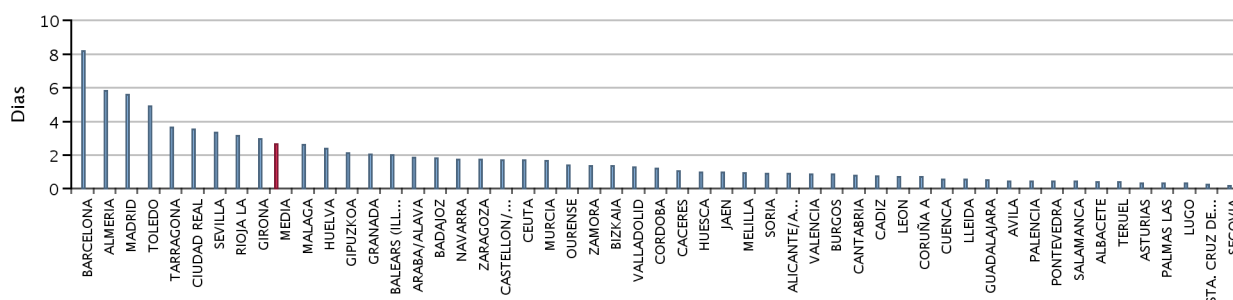


SOLICITUDES, ALTAS Y PLAZO DE RECONOCIMIENTO POR PROVINCIAS

Provincias	Solicitudes					Altas					Plazo Recon. (días)
	Prestacion Contributiva	Subsidio	Renta Activa de Inserción	Subsidio Event. Agrarios	Total	Prestacion Contributiva	Subsidio	Renta Activa de Inserción	Subsidio Event. Agrarios	Total	
ARABA/ALAVA	2.776	691	52		3.519	2.562	552	60		3.174	1,85
ALBACETE	4.266	2.557	252		7.075	4.004	2.385	268		6.657	0,41
ALICANTE/ALACANT	15.043	7.392	1.141		23.576	13.930	5.571	876		20.377	0,88
ALMERIA	9.735	4.682	516	403	15.336	8.895	3.402	356	167	12.820	5,81
AVILA	870	591	59		1.520	826	533	60		1.419	0,44
BADAJOS	5.894	5.991	403	897	13.185	5.358	5.164	467	524	11.513	1,81
BALEARS (ILLES)	6.558	2.661	261		9.480	5.650	1.849	149		7.648	1,99
BARCELONA	38.862	13.969	1.512		54.343	33.898	9.483	908		44.289	8,19
BURGOS	2.801	928	92		3.821	2.668	815	99		3.582	0,84
CACERES	3.298	3.279	201	533	7.311	3.097	2.944	191	264	6.496	1,05
CADIZ	10.607	9.385	969	1.150	22.111	10.699	7.912	1.056	598	20.265	0,75
CASTELLON/CASTELLO	7.323	3.090	317		10.730	7.050	2.325	221		9.596	1,69
CIUDAD REAL	2.985	2.900	336		6.221	2.696	2.378	212		5.286	3,54
CORDOBA	7.758	6.816	532	2.310	17.416	7.196	5.838	537	1.378	14.949	1,21
CORUÑA A	6.600	3.060	304		9.964	6.295	2.641	342		9.278	0,69
CUENCA	1.186	774	52		2.012	1.114	695	79		1.888	0,57
GIRONA	4.874	2.453	218		7.545	4.195	1.507	128		5.830	2,94
GRANADA	7.847	7.366	709	1.384	17.306	7.185	5.967	694	809	14.655	2,04
GUADALAJARA	1.926	1.117	134		3.177	1.650	873	88		2.611	0,53
GIPUZKOA	5.060	948	71		6.079	4.623	775	72		5.470	2,10
HUELVA	8.118	4.850	406	1.128	14.502	7.230	3.802	304	821	12.157	2,38
HUESCA	1.915	693	38		2.646	1.679	523	54		2.256	0,97
JAEN	5.812	6.644	455	2.123	15.034	5.401	5.547	441	980	12.369	0,97
LEON	2.864	1.201	143		4.208	2.698	1.039	167		3.904	0,70
LLEIDA	3.321	1.200	102		4.623	2.771	821	92		3.684	0,57
RIOJA LA	2.308	693	90		3.091	1.958	486	90		2.534	3,13
LUGO	1.800	838	86		2.724	1.754	738	110		2.602	0,32
MADRID	36.487	16.351	1.829		54.667	30.854	10.506	922		42.282	5,58
MALAGA	11.943	8.610	942	892	22.387	10.555	6.369	774	463	18.161	2,63
MURCIA	35.068	8.424	837		44.329	33.575	6.884	627		41.086	1,67
NAVARRA	6.471	1.569	182		8.222	6.056	1.261	161		7.478	1,75
OURENSE	1.581	987	130		2.698	1.503	845	131		2.479	1,38
ASTURIAS	7.384	3.102	339		10.825	7.247	2.804	426		10.477	0,34
PALENCIA	1.063	428	52		1.543	957	328	45		1.330	0,44
PALMAS LAS	6.614	4.536	727		11.877	6.116	3.778	668		10.562	0,33
PONTEVEDRA	8.973	4.070	316		13.359	8.816	3.642	433		12.891	0,44
SALAMANCA	2.411	1.205	128		3.744	2.227	1.025	111		3.363	0,43
STA. CRUZ DE TENERIFE	6.972	5.296	996		13.264	6.029	3.923	585		10.537	0,23
CANTABRIA	5.568	1.853	168		7.589	5.568	1.687	232		7.487	0,79
SEGOVIA	894	415	36		1.345	856	366	34		1.256	0,16
SEVILLA	17.860	16.465	1.597	3.632	39.554	15.045	11.059	1.074	2.072	29.250	3,34
SORIA	782	203	15		1.000	735	173	25		933	0,90
TARRAGONA	5.587	2.726	365		8.678	4.735	1.818	226		6.779	3,66
TERUEL	1.065	313	31		1.409	1.011	285	33		1.329	0,40
TOLEDO	4.760	4.285	380		9.425	4.072	3.216	237		7.525	4,90
VALENCIA	19.555	10.053	1.315		30.923	18.748	8.262	1.166		28.176	0,86
VALLADOLID	3.044	1.307	118		4.469	2.783	1.049	125		3.957	1,26
BIZKAIA	8.874	2.171	252		11.297	8.354	1.890	324		10.568	1,35
ZAMORA	1.028	724	49		1.801	973	657	62		1.692	1,36
ZARAGOZA	7.338	2.537	276		10.151	6.281	1.879	315		8.475	1,74
CEUTA	332	489	57		878	318	427	103		848	1,68
MELILLA	378	477	29		884	360	417	29		806	0,92
TOTAL	374.439	195.365	20.617	14.452	604.873	340.856	151.115	16.989	8.076	517.036	2,66

Solicitudes, altas y plazo de reconocimiento del mes de septiembre.

PLAZO DE RECONOCIMIENTO



SOLICITUDES, ALTAS Y PLAZO DE RECONOCIMIENTO POR COMUNIDADES AUTÓNOMAS

Comunidades Autónomas	Solicitudes					Altas					Plazo Recon. (días)
	Prestacion Contributiva	Subsidio	Renta Activa Inserción	Subsidio Event. Agrarios	Total	Prestacion Contributiva	Subsidio	Renta Activa Inserción	Subsidio Event. Agrarios	Total	
ANDALUCIA	79.680	64.818	6.126	13.022	163.646	72.206	49.896	5.236	7.288	134.626	2,34
ARAGON	10.318	3.543	345		14.206	8.971	2.687	402		12.060	1,47
PRINCIPADO DE ASTURIAS	7.384	3.102	339		10.825	7.247	2.804	426		10.477	0,34
ILLES BALEARS	6.558	2.661	261		9.480	5.650	1.849	149		7.648	1,99
CANARIAS	13.586	9.832	1.723		25.141	12.145	7.701	1.253		21.099	0,28
CANTABRIA	5.568	1.853	168		7.589	5.568	1.687	232		7.487	0,79
CASTILLA-LA MANCHA	15.123	11.633	1.154		27.910	13.536	9.547	884		23.967	2,68
CASTILLA Y LEON	15.757	7.002	692		23.451	14.723	5.985	728		21.436	0,80
CATALUÑA	52.644	20.348	2.197		75.189	45.599	13.629	1.354		60.582	6,79
COM. VALENCIANA	41.921	20.535	2.773		65.229	39.728	16.158	2.263		58.149	0,96
EXTREMADURA	9.192	9.270	604	1.430	20.496	8.455	8.108	658	788	18.009	1,50
GALICIA	18.954	8.955	836		28.745	18.368	7.866	1.016		27.250	0,62
COM. DE MADRID	36.487	16.351	1.829		54.667	30.854	10.506	922		42.282	5,58
REGION DE MURCIA	35.068	8.424	837		44.329	33.575	6.884	627		41.086	1,67
COM. FORAL DE NAVARRA	6.471	1.569	182		8.222	6.056	1.261	161		7.478	1,75
PAIS VASCO	16.710	3.810	375		20.895	15.539	3.217	456		19.212	1,65
LA RIOJA	2.308	693	90		3.091	1.958	486	90		2.534	3,13
CEUTA	332	489	57		878	318	427	103		848	1,68
MELILLA	378	477	29		884	360	417	29		806	0,92
TOTAL	374.439	195.365	20.617	14.452	604.873	340.856	151.115	16.989	8.076	517.036	2,66

Notas informativas:

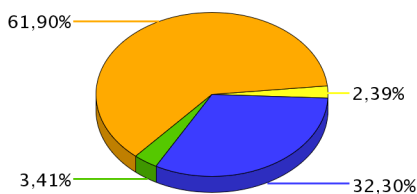
Solicitudes y altas del mes de septiembre.

El dato de solicitudes indica el número de expedientes de prestaciones recibidos.

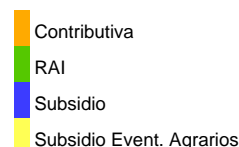
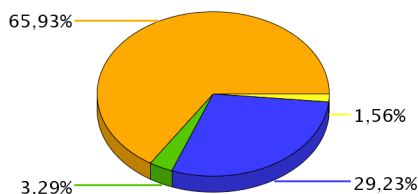
El dato de altas indica el número de expedientes reconocidos, tanto inicialmente como por reanudación de las prestaciones, sin incluir las altas tras las prórrogas del subsidio y en el caso de RAI, indica el dato de participantes en el programa

El plazo de reconocimiento indica el número de días que median entre la fecha de solicitud y la fecha de resolución.

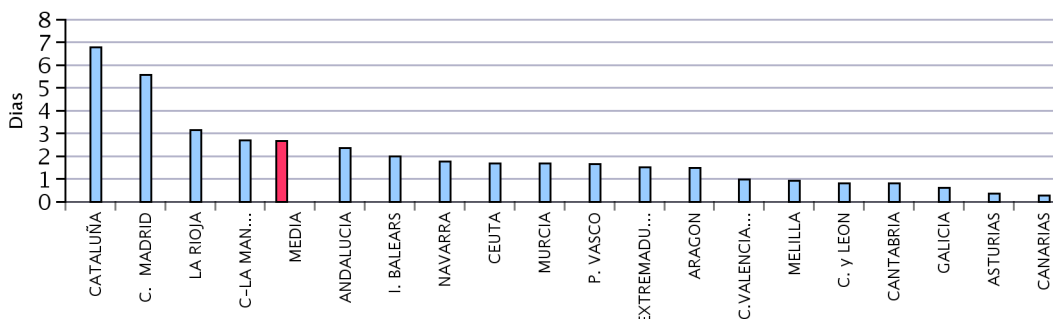
SOLICITUDES



ALTAS



PLAZO DE RECONOCIMIENTO



BENEFICIARIOS DE PRESTACIONES POR DESEMPLEO POR PROVINCIAS

Provincias	Beneficiarios				Total
	Prestación Contributiva	Subsidio	Renta Activa de Inserción	Subsidio Eventuales Agrarios	
ARABA/ALAVA	4.478	2.843	279		7.600
ALBACETE	6.811	8.447	1.287		16.545
ALICANTE/ALACANT	31.698	34.990	5.779		72.467
ALMERIA	20.180	15.859	2.080	1.537	39.656
AVILA	1.967	2.580	306		4.853
BADAJOS	11.765	22.169	2.635	6.804	43.373
BALEARS (ILLES)	14.649	9.044	832		24.525
BARCELONA	89.237	59.786	5.219		154.242
BURGOS	4.841	4.376	401		9.618
CACERES	7.183	13.342	1.144	3.636	25.305
CADIZ	20.914	32.979	6.668	6.075	66.636
CASTELLON/CASTELLO	10.655	10.976	1.135		22.766
CIUDAD REAL	6.499	10.080	1.731		18.310
CORDOBA	12.689	28.853	2.911	13.605	58.058
CORUÑA A	13.650	14.523	1.649		29.822
CUENCA	2.841	3.152	325		6.318
GIRONA	12.140	8.443	802		21.385
GRANADA	15.950	29.505	3.510	7.778	56.743
GUADALAJARA	4.616	3.820	379		8.815
GIPUZKOA	8.166	4.834	426		13.426
HUELVA	19.131	16.993	1.869	5.974	43.967
HUESCA	3.528	2.084	236		5.848
JAEN	9.345	24.281	2.308	11.132	47.066
LEON	5.440	6.440	702		12.582
LLEIDA	6.764	4.267	455		11.486
RIOJA LA	4.475	3.247	282		8.004
LUGO	3.534	4.001	426		7.961
MADRID	96.346	63.785	5.694		165.825
MALAGA	26.778	34.498	4.791	5.806	71.873
MURCIA	32.664	22.916	4.008		59.588
NAVARRA	8.694	5.981	580		15.255
OURENSE	3.468	4.551	574		8.593
ASTURIAS	13.515	14.355	1.871		29.741
PALENCIA	1.857	1.682	204		3.743
PALMAS LAS	19.075	24.140	3.809		47.024
PONTEVEDRA	13.296	14.803	1.755		29.854
SALAMANCA	4.470	4.889	613		9.972
STA. CRUZ DE TENERIFE	16.669	22.828	3.551		43.048
CANTABRIA	8.422	7.552	1.065		17.039
SEGOVIA	1.894	1.455	138		3.487
SEVILLA	31.302	54.019	6.730	19.454	111.505
SORIA	1.049	743	70		1.862
TARRAGONA	12.962	10.827	1.226		25.015
TERUEL	1.697	1.413	104		3.214
TOLEDO	9.965	14.217	1.710		25.892
VALENCIA	48.030	46.504	6.614		101.148
VALLADOLID	6.676	5.350	690		12.716
BIZKAIA	14.211	10.820	1.189		26.220
ZAMORA	2.188	2.694	350		5.232
ZARAGOZA	13.478	10.719	1.128		25.325
CEUTA	1.034	2.248	433		3.715
MELILLA	1.136	1.674	197		3.007
TOTAL	744.022	766.577	94.870	81.801	1.687.270

El dato de beneficiarios corresponde a los que están de alta el último día del mes de septiembre.

El dato de subsidio incluye también a los beneficiarios de la Renta Agraria en las CC.AA de Andalucía y Extremadura.

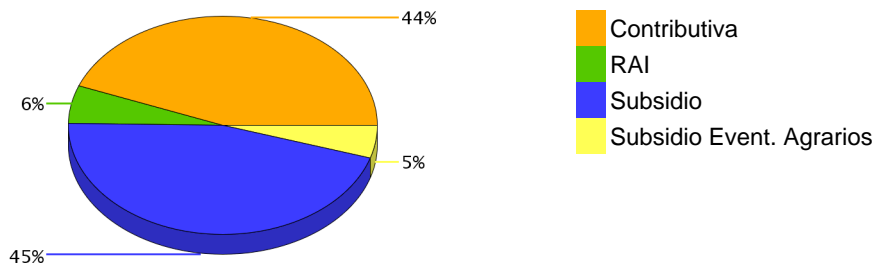
BENEFICIARIOS DE PRESTACIONES POR DESEMPLEO POR CC.AA.

Comunidades Autónomas	Beneficiarios				Total
	Prestación Contributiva	Subsidio	Renta Activa de Inserción	Subsidio Eventuales Agrarios	
ANDALUCIA	156.289	236.987	30.867	71.361	495.504
ARAGON	18.703	14.216	1.468		34.387
PRINCIPADO DE ASTURIAS	13.515	14.355	1.871		29.741
ILLES BALEARS	14.649	9.044	832		24.525
CANARIAS	35.744	46.968	7.360		90.072
CANTABRIA	8.422	7.552	1.065		17.039
CASTILLA-LA MANCHA	30.732	39.716	5.432		75.880
CASTILLA Y LEON	30.382	30.209	3.474		64.065
CATALUÑA	121.103	83.323	7.702		212.128
COM. VALENCIANA	90.383	92.470	13.528		196.381
EXTREMADURA	18.948	35.511	3.779	10.440	68.678
GALICIA	33.948	37.878	4.404		76.230
COM. DE MADRID	96.346	63.785	5.694		165.825
REGION DE MURCIA	32.664	22.916	4.008		59.588
COM. FORAL DE NAVARRA	8.694	5.981	580		15.255
PAIS VASCO	26.855	18.497	1.894		47.246
LA RIOJA	4.475	3.247	282		8.004
CEUTA	1.034	2.248	433		3.715
MELILLA	1.136	1.674	197		3.007
TOTAL	744.022	766.577	94.870	81.801	1.687.270

El dato de beneficiarios corresponde a los que están de alta el último día del mes de septiembre.

El dato de subsidio incluye también a los beneficiarios de la Renta Agraria en las CC.AA de Andalucía y Extremadura.

DISTRIBUCIÓN DE BENEFICIARIOS



GASTOS DE PRESTACIONES POR DESEMPLEO POR PROVINCIAS

PROVINCIAS	Gasto de Prestaciones (miles de euros)					Cuantía media prestación contributiva percibida por beneficiario (euros/mes)
	Total	Prestacion Contributiva	Subsidio Desempleo	Renta Activa Inserción	Subsidio Eventuales Agrarios	
ARABA/ALAVA	9.864	7.631	2.097	136		988,6
ALBACETE	15.660	9.544	5.503	612		935,5
ALICANTE/ALACANT	75.460	47.625	25.036	2.798		930,4
ALMERIA	48.531	35.684	10.895	1.060	893	958,1
AVILA	4.745	2.755	1.842	148		895,1
BADAJOS	33.597	15.647	13.054	1.295	3.601	850,3
BALEARS (ILLES)	30.684	23.848	6.425	410		1053,7
BARCELONA	208.490	161.266	44.663	2.560		1034,1
BURGOS	11.089	7.656	3.245	188		974,6
CACERES	20.456	9.732	8.141	539	2.043	882,2
CADIZ	57.216	30.513	20.121	3.229	3.352	937,8
CASTELLON/CASTELL	28.226	19.310	8.348	568		984,0
CIUDAD REAL	18.029	10.347	6.797	885		909,8
CORDOBA	46.101	19.426	17.414	1.419	7.841	943,4
CORUÑA A	32.290	21.032	10.469	789		951,3
CUENCA	6.275	4.056	2.059	160		912,7
GIRONA	25.714	19.252	6.066	396		986,5
GRANADA	49.364	24.894	18.138	1.724	4.608	957,7
GUADALAJARA	9.961	7.177	2.602	182		1011,2
GIPUZKOA	19.706	15.746	3.744	216		1014,6
HUELVA	42.241	27.075	10.779	915	3.471	958,3
HUESCA	6.722	5.141	1.460	120		980,1
JAEN	35.684	14.412	13.939	1.117	6.217	936,9
LEON	13.189	8.167	4.680	342		937,3
LLEIDA	13.409	10.167	3.006	236		974,0
RIOJA LA	10.112	7.473	2.496	143		967,5
LUGO	8.111	5.046	2.862	203		905,5
MADRID	217.262	166.279	48.171	2.812		999,1
MALAGA	68.299	39.930	22.642	2.328	3.399	960,2
MURCIA	69.941	51.911	16.046	1.984		955,6
NAVARRA	19.915	15.084	4.541	290		1028,5
OURENSE	8.576	4.970	3.323	284		890,6
ASTURIAS	31.226	20.114	10.210	902		920,7
PALENCIA	4.102	2.787	1.217	98		944,0
PALMAS LAS	46.927	28.369	16.724	1.834		945,8
PONTEVEDRA	31.069	19.784	10.444	842		932,4
SALAMANCA	10.333	6.640	3.402	291		912,6
STA. CRUZ DE TENERI	41.444	24.046	15.672	1.726		919,9
CANTABRIA	18.513	12.725	5.279	508		944,6
SEGOVIA	3.890	2.812	1.012	66		929,1
SEVILLA	95.990	48.805	33.163	3.308	10.714	927,3
SORIA	2.191	1.625	534	33		958,0
TARRAGONA	29.760	21.118	8.025	618		987,4
TERUEL	3.656	2.581	1.026	49		934,4
TOLEDO	26.420	15.625	9.940	855		947,9
VALENCIA	112.145	75.969	32.992	3.184		966,3
VALLADOLID	14.016	9.858	3.822	336		939,3
BIZKAIA	34.177	25.408	8.187	582		987,5
ZAMORA	5.111	3.064	1.882	166		893,9
ZARAGOZA	29.901	21.302	8.046	553		976,1
CEUTA	3.043	1.626	1.191	226		1009,3
MELILLA	2.623	1.697	831	95		968,2
TOTAL NACIONAL	1.811.457	1.194.754	524.203	46.361	46.139	968,4

Fuente: Datos provisionales del Servicio Público de Empleo Estatal

Notas:

Gastos contabilizados en el mes de octubre y devengados en el mes de septiembre.

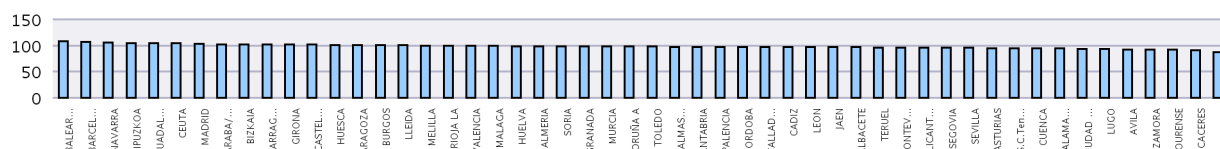
Los gastos incluyen las cotizaciones a la Seguridad Social

Los gastos de subsidio por desempleo incluyen los de Renta Agraria

Las cuantías medias de prestación contributiva percibidas por beneficiario no incluyen las cotizaciones a la S.Social y corresponden a la cuantía bruta reconocida por mes (30 días de prestación)

La cuantía media de las prestaciones asistenciales (subsidios, renta agraria y RAI), es del 80% del IPREM=480,00 euros (16,00 x 30 días).

CUANTÍA MEDIA PRESTACIÓN CONTRIBUTIVA POR BENEFICIARIO



Notas: Valores nacionales = Índice 100

GASTOS DE PRESTACIONES POR DESEMPLEO CC.AA.

CC.AA.	Gasto de Prestaciones (miles de euros)					Cuantía media prestación contributiva percibida por beneficiario (euros/mes)
	Total	Prestación Contributiva	Subsidio	Renta Activa de Inserción	Subsidio Eventuales Agrarios	
ANDALUCIA	443.427	240.740	147.091	15.101	40.495	947,1
ARAGON	40.279	29.025	10.532	722		973,1
PRINCIPADO DE ASTURIAS	31.226	20.114	10.210	902		920,7
ILLES BALEARS	30.684	23.848	6.425	410		1053,7
CANARIAS	88.371	52.414	32.396	3.560		933,8
CANTABRIA	18.513	12.725	5.279	508		944,6
CASTILLA-LA MANCHA	76.344	46.750	26.901	2.694		943,3
CASTILLA Y LEON	68.666	45.363	21.635	1.668		934,8
CATALUÑA	277.373	211.803	61.760	3.810		1020,9
COM. VALENCIANA	215.830	142.905	66.376	6.550		955,8
EXTREMADURA	54.053	25.380	21.195	1.834	5.644	862,4
GALICIA	80.047	50.831	27.098	2.118		932,9
COM. DE MADRID	217.262	166.279	48.171	2.812		999,1
REGION DE MURCIA	69.941	51.911	16.046	1.984		955,6
COM. FORAL DE NAVARRA	19.915	15.084	4.541	290		1028,5
PAIS VASCO	63.748	48.786	14.028	934		995,9
LA RIOJA	10.112	7.473	2.496	143		967,5
CEUTA	3.043	1.626	1.191	226		1009,3
MELILLA	2.623	1.697	831	95		968,2
TOTAL NACIONAL	1.811.457	1.194.754	524.203	46.361	46.139	968,4

Fuente: Datos provisionales del Servicio Público de Empleo Estatal

Notas:

Gastos contabilizados en el mes de octubre y devengados en el mes de septiembre.

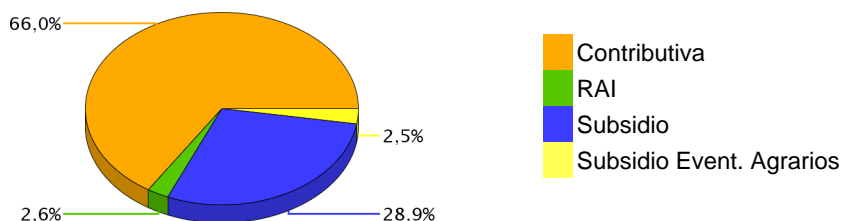
Los gastos incluyen las cotizaciones a la Seguridad Social

Los gastos de subsidio por desempleo incluyen los de Renta Agraria

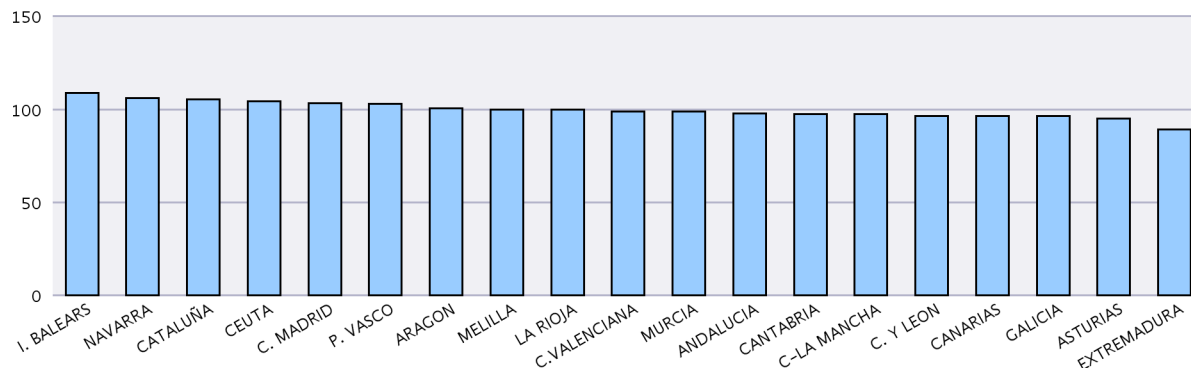
Las cuantías medias de prestación contributiva percibidas por beneficiario no incluyen las cotizaciones a la S.Social y corresponden a la cuantía bruta reconocida por mes (30 días de prestación).

La cuantía media de las prestaciones asistenciales (subsidijs, renta agraria y RAI), es del 80% del IPREM=480,00 euros (16,00 x 30 días)."

DISTRIBUCIÓN DE GASTOS DE PRESTACIONES DE DESEMPLEO



CUANTÍA MEDIA PRESTACIÓN CONTRIBUTIVA POR BENEFICIARIO



Notas: Valores nacionales = Índice 100

SÍNTESIS DE DATOS NACIONALES DE BENEFICIARIOS DE PRESTACIONES POR DESEMPLEO EXTRANJEROS

	2021	2022	INCREMENTO 2022 S/ 2021 (%)	2023	INCREMENTO 2023 S/ 2022 (%)
Nº DE BENEFICIARIOS	203.700	174.495	-14,3	182.967	4,9
Prestación Contributiva	120.080	107.376	-10,6	114.231	6,4
Subsidio	61.383	51.210	-16,6	52.956	3,4
Renta Activa de Inserción	17.349	11.346	-34,6	11.023	-2,8
Subsidio Eventuales Agrarios	4.888	4.563	-6,6	4.757	4,3
ENTORNO COMUNITARIO	85.850	70.813	-17,5	71.254	0,6
ENTORNO NO COMUNITARIO	117.850	103.682	-12,0	111.713	7,7
% SOBRE TOTAL BENEFICIARIOS	11,10	10,27	-7,5	10,84	5,6
Prestación Contributiva	15,35	14,46	-5,8	15,35	6,2
Subsidio	7,48	6,65	-11,1	6,91	3,9
Renta Activa de Inserción	12,53	11,59	-7,5	11,62	0,2
Subsidio Eventuales Agrarios	5,23	5,20	-0,6	5,82	11,8
% BENEFICIARIOS s/DEMANDANTES DE EMPLEO EXTRANJEROS	30,93	32,97	6,60	32,04	-2,82
GASTO (Miles de Euros) (1)	155.366	147.995	-4,7	166.897	12,8
Prestación Contributiva	111.650	110.780	-0,8	126.135	13,9
Subsidio	34.190	30.210	-11,6	33.415	10,6
Renta Activa de Inserción	6.962	4.524	-35,0	4.614	2,0
Subsidio Eventuales Agrarios	2.564	2.481	-3,2	2.733	10,2
% S/ GASTO TOTAL PRESTACIONES	8,1	8,7	7,4	9,2	5,7

(1) Datos estimados.

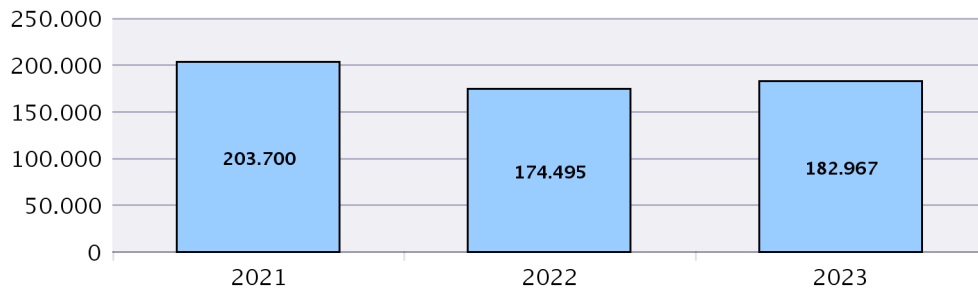
Fuente: Datos provisionales del Servicio Público de Empleo Estatal correspondiente al mes de septiembre de cada año.

Notas:

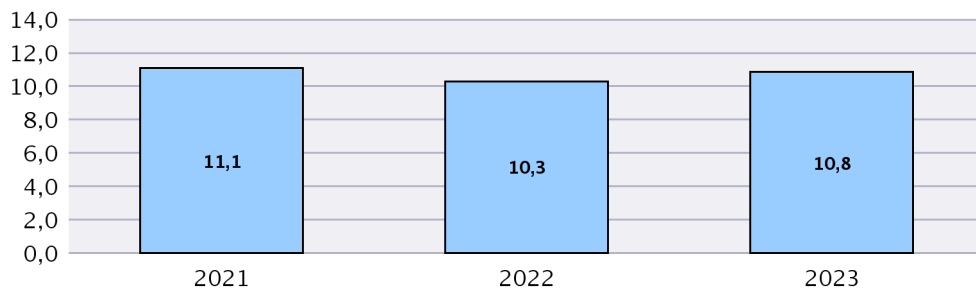
En el entorno comunitario se incluyen los países de la UE, inclusive los de régimen transitorio, los del Espacio Económico Europeo (Liechtenstein, Islandia y Noruega) y la Confederación Suiza.

SÍNTESIS DE DATOS NACIONALES DE BENEFICIARIOS DE PRESTACIONES POR DESEMPLEO EXTRANJEROS

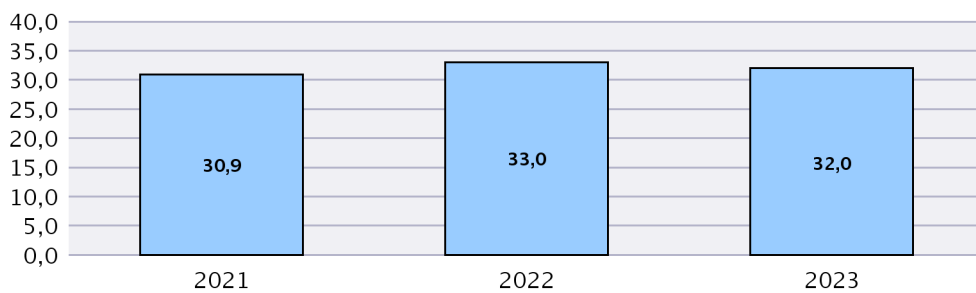
N° DE BENEFICIARIOS



% s/ TOTAL BENEFICIARIOS

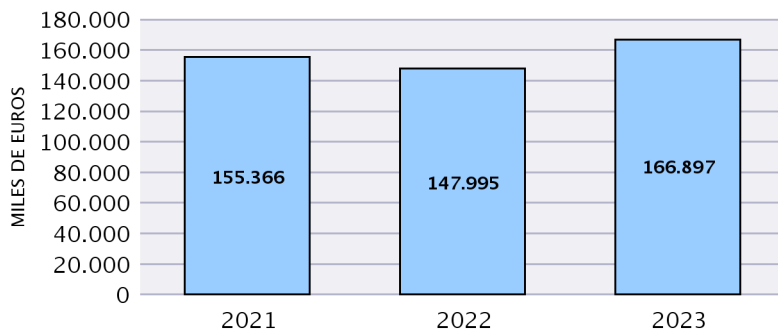


% BENEFICIARIOS s/ DEMANDANTES EMPLEO EXTRANJEROS

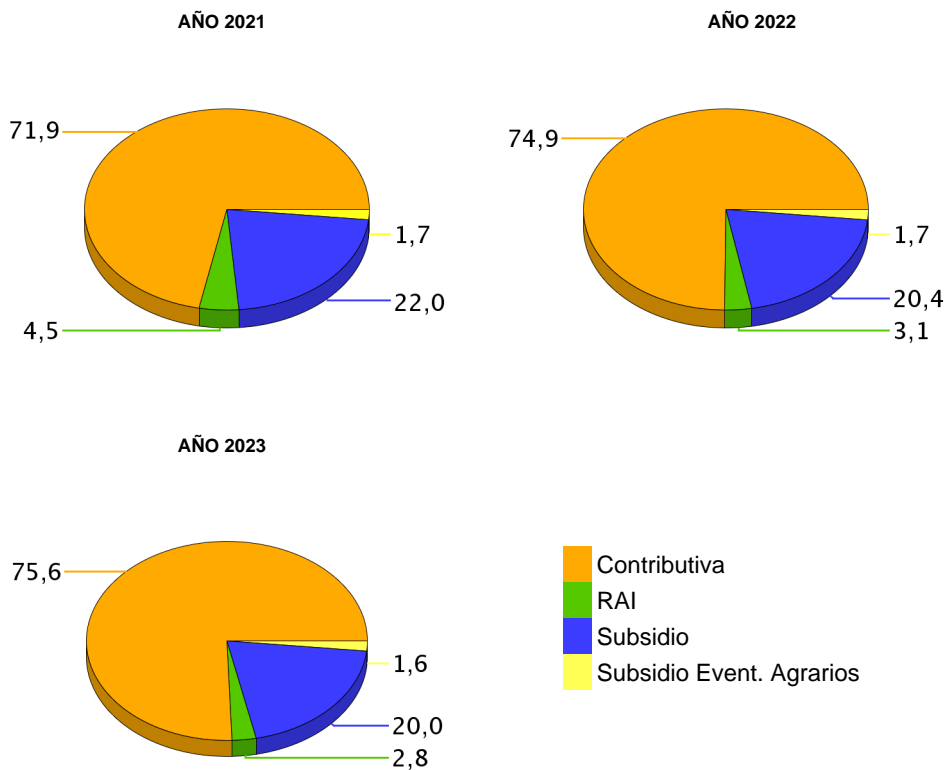


SÍNTESIS DE DATOS NACIONALES DE BENEFICIARIOS DE PRESTACIONES POR DESEMPLEO EXTRANJEROS

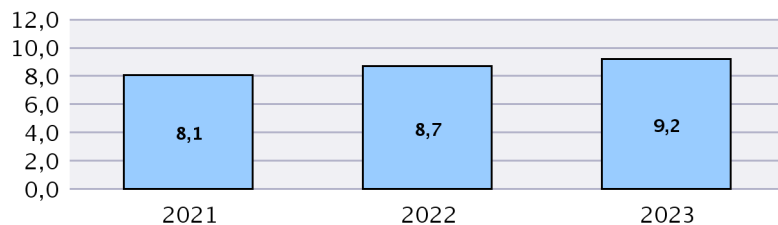
EVOLUCIÓN DEL GASTO DE BENEFICIARIOS EXTRANJEROS



DISTRIBUCIÓN DEL GASTO DE BENEFICIARIOS EXTRANJEROS POR TIPO DE PRESTACIÓN (%)



EVOLUCIÓN % GASTO BENEFICIARIOS EXTRANJEROS s/GASTO TOTAL EN PRESTACIONES



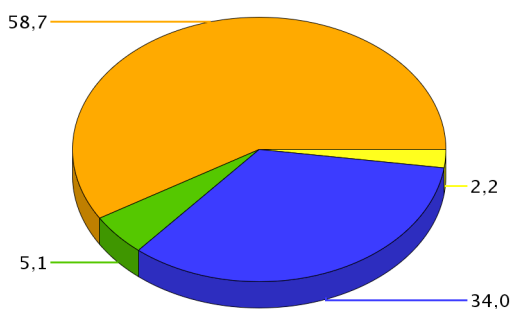
DISTRIBUCIÓN DE LOS BENEFICIARIOS EXTRANJEROS POR PROVINCIAS

	Beneficiarios extranjeros			%
	Total	Países comunitarios	Países no comunitarios	
ARABA/ALAVA	844	143	701	0,46
ALBACETE	1.561	620	941	0,85
ALICANTE/ALACANT	9.386	3.502	5.884	5,13
ALMERIA	11.743	3.305	8.438	6,42
AVILA	452	176	276	0,25
BADAJOS	942	545	397	0,51
BALEARS (ILLES)	4.036	1.680	2.356	2,21
BARCELONA	22.143	6.016	16.127	12,10
BURGOS	1.133	755	378	0,62
CACERES	1.190	243	947	0,65
CADIZ	1.510	475	1.035	0,83
CASTELLON/CASTELLO	4.593	3.049	1.544	2,51
CIUDAD REAL	1.585	998	587	0,87
CORDOBA	1.158	561	597	0,63
CORUÑA A	1.314	368	946	0,72
CUENCA	1.227	712	515	0,67
GIRONA	4.170	1.117	3.053	2,28
GRANADA	3.279	1.323	1.956	1,79
GUADALAJARA	1.683	877	806	0,92
GIPUZKOA	1.262	323	939	0,69
HUELVA	9.882	5.486	4.396	5,40
HUESCA	1.468	894	574	0,80
JAEN	877	216	661	0,48
LEON	681	293	388	0,37
LLEIDA	3.714	1.516	2.198	2,03
RIOJA LA	1.354	632	722	0,74
LUGO	581	220	361	0,32
MADRID	24.514	10.986	13.528	13,40
MALAGA	5.563	2.072	3.491	3,04
MURCIA	11.231	1.528	9.703	6,14
NAVARRA	1.867	666	1.201	1,02
OURENSE	553	255	298	0,30
ASTURIAS	1.595	583	1.012	0,87
PALENCIA	232	91	141	0,13
PALMAS LAS	3.441	1.451	1.990	1,88
PONTEVEDRA	1.381	525	856	0,75
SALAMANCA	471	181	290	0,26
STA. CRUZ DE TENERIFE	3.559	1.650	1.909	1,95
CANTABRIA	1.162	383	779	0,64
SEGOVIA	714	489	225	0,39
SEVILLA	2.802	1.164	1.638	1,53
SORIA	257	127	130	0,14
TARRAGONA	4.603	1.734	2.869	2,52
TERUEL	565	292	273	0,31
TOLEDO	3.344	1.534	1.810	1,83
VALENCIA	12.873	5.906	6.967	7,04
VALLADOLID	1.089	647	442	0,60
BIZKAIA	2.059	458	1.601	1,13
ZAMORA	352	212	140	0,19
ZARAGOZA	4.206	2.268	1.938	2,30
CEUTA	357	3	354	0,20
MELILLA	409	4	405	0,22
TOTAL NACIONAL	182.967	71.254	111.713	100,00

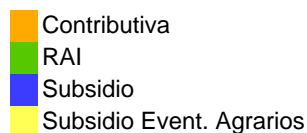
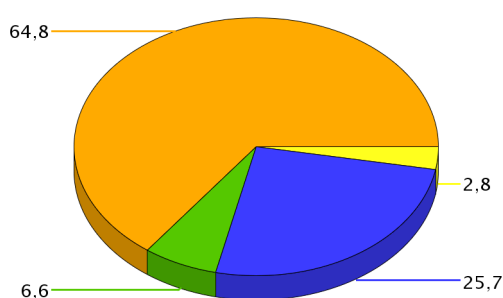
DISTRIBUCIÓN DE LOS BENEFICIARIOS EXTRANJEROS POR COMUNIDADES AUTÓNOMAS

	TOTAL					COMUNITARIOS					NO COMUNITARIOS				
	Prestaciones R.D.Leg 1/94		Subs. Event. Agr.	RAI	Total	Prestaciones R.D.Leg 1/94		Subs. Event. Agr.	RAI	Total	Prestaciones R.D.Leg 1/94		Subs. Event. Agr.	RAI	Total
	Contrib.	Subsidio				Contrib.	Subsidio				Contrib.	Subsidio			
ANDALUCIA	23.451	7.224	4.016	2.123	36.814	9.172	3.159	1.467	804	14.602	14.279	4.065	2.549	1.319	22.212
ARAGON	3.907	2.017		315	6.239	1.999	1.334		121	3.454	1.908	683		194	2.785
PRINCIPADO DE ASTU	838	596		161	1.595	296	241		46	583	542	355		115	1.012
ILLES BALEARS	2.891	988		157	4.036	1.158	465		57	1.680	1.733	523		100	2.356
CANARIAS	4.011	2.433		556	7.000	1.788	1.101		212	3.101	2.223	1.332		344	3.899
CANTABRIA	643	427		92	1.162	222	137		24	383	421	290		68	779
CASTILLA-LA MANCHA	4.508	4.231		661	9.400	2.228	2.176		337	4.741	2.280	2.055		324	4.659
CASTILLA Y LEON	2.957	2.050		374	5.381	1.506	1.281		184	2.971	1.451	769		190	2.410
CATALUÑA	23.720	9.216		1.694	34.630	7.356	2.691		336	10.383	16.364	6.525		1.358	24.247
COM. VALENCIANA	14.896	9.761		2.195	26.852	6.176	5.446		835	12.457	8.720	4.315		1.360	14.395
EXTREMADURA	653	559	741	179	2.132	330	266	122	70	788	323	293	619	109	1.344
GALICIA	2.066	1.485		278	3.829	693	584		91	1.368	1.373	901		187	2.461
COM. DE MADRID	16.022	7.407		1.085	24.514	6.575	4.097		314	10.986	9.447	3.310		771	13.528
REGION DE MURCIA	8.902	1.807		522	11.231	918	482		128	1.528	7.984	1.325		394	9.703
COM. FORAL DE NAVA	1.107	641		119	1.867	375	261		30	666	732	380		89	1.201
PAIS VASCO	2.540	1.288		337	4.165	624	263		37	924	1.916	1.025		300	3.241
LA RIOJA	938	354		62	1.354	404	215		13	632	534	139		49	722
CEUTA	67	217		73	357	2	1			3	65	216		73	354
MELILLA	114	255		40	409	1	2		1	4	113	253		39	405
TOTAL	114.231	52.956	4.757	11.023	182.967	41.823	24.202	1.589	3.640	71.254	72.408	28.754	3.168	7.383	111.713

BENEFICIARIOS EXTRANJEROS COMUNITARIOS (%)



BENEFICIARIOS EXTRANJEROS NO COMUNITARIOS (%)



SEPTIEMBRE 2023

RELACIÓN DE LOS 60 PAÍSES CON MAYOR PROPORCIÓN DE BENEFICIARIOS DE PRESTACIONES POR DESEMPLEO EXTRANJEROS DEL TOTAL DE PAÍSES

	Beneficiarios extranjeros	% s/Total de beneficiarios extranjeros
MARRUECOS	39.911	21,81
RUMANIA	39.905	21,81
BULGARIA	8.755	4,79
ITALIA	8.327	4,55
COLOMBIA	7.548	4,13
VENEZUELA	5.891	3,22
ECUADOR	4.935	2,70
UCRANIA	4.557	2,49
SENEGAL	4.055	2,22
PORTUGAL	3.528	1,93
MALÍ	2.762	1,51
PAKISTÁN	2.626	1,44
ARGENTINA	2.560	1,40
BRASIL	2.523	1,38
PERÚ	2.471	1,35
REINO UNIDO	2.380	1,30
POLONIA	2.373	1,30
FRANCIA	2.289	1,25
BOLIVIA	2.233	1,22
ARGELIA	2.048	1,12
RUSIA, FEDERACION DE	1.885	1,03
PARAGUAY	1.863	1,02
HONDURAS	1.825	1,00
DOMINICANA, REPÚBLICA	1.771	0,97
ALEMANIA	1.765	0,96
CUBA	1.693	0,93
CHINA	1.616	0,88
NIGERIA	1.257	0,69
INDIA	1.031	0,56
GAMBIA	1.019	0,56
LITUANIA	995	0,54
GHANA	926	0,51
NICARAGUA	831	0,45
URUGUAY	802	0,44
CHILE	660	0,36
HOLANDA (PAISES BAJOS)	597	0,33
GEORGIA	567	0,31
GUINEA	561	0,31
FILIPINAS	532	0,29
MOLDAVIA, REPÚBLICA DE	487	0,27
ARMENIA	454	0,25
MÉJICO	442	0,24
BÉLGICA	436	0,24
EL SALVADOR	385	0,21
ESTADOS UNIDOS	384	0,21
MAURITANIA	379	0,21
BANGLADESH	352	0,19
IRLANDA	319	0,17
HUNGRÍA	293	0,16
CHECA, REPÚBLICA	242	0,13
COSTA DE MARFIL	237	0,13
GUINEA BISSAU	229	0,13
ESLOVAQUIA	220	0,12
CAMERÚN	215	0,12
GUINEA ECUATORIAL	215	0,12
SUECIA	209	0,11
GRECIA	161	0,09
LETONIA	155	0,08
NEPAL	141	0,08
BIELORUSIA (BELARUS)	129	0,07
RESTO	3.010	1,65
TOTAL	182.967	100,00

EVOLUCIÓN MENSUAL DEL GASTO DE PRESTACIONES

Datos provisionales.

Gastos contabilizados en el mes de octubre y devengados en el mes de septiembre, incluyen las cotizaciones a la Seguridad Social

MESES	AÑO 2022			AÑO 2023		
	GASTO DE PRESTACIONES (Miles de euros)	% DE VARIACIÓN		GASTO DE PRESTACIONES (Miles de euros)	% DE VARIACIÓN	
		MENSUAL	ANUAL		MENSUAL	ANUAL
ENERO	1.906.578	3,96	-27,49	1.992.502	9,22	4,51
FEBRERO	1.881.880	-1,30	-31,19	1.952.665	-2,00	3,76
MARZO	1.848.058	-1,80	-28,35	1.904.865	-2,45	3,07
ABRIL	1.638.535	-11,34	-34,45	1.721.169	-9,64	5,04
MAYO	1.591.775	-2,85	-31,77	1.734.316	0,76	8,95
JUNIO	1.544.632	-2,96	-25,20	1.692.656	-2,40	9,58
JULIO	1.643.444	6,40	-18,93	1.780.661	5,20	8,35
AGOSTO	1.763.367	7,30	-12,79	1.890.481	6,17	7,21
SEPTIEMBRE	1.702.177	-3,47	-11,37	1.811.457	-4,18	6,42
OCTUBRE	1.697.784	-0,26	-8,94			
NOVIEMBRE	1.743.387	2,69	-5,76			
DICIEMBRE	1.824.347	4,64	-0,53			

EVOLUCIÓN MENSUAL DEL GASTO MEDIO POR BENEFICIARIO DE PRESTACIONES

No se incluyen los gastos del subsidio para trabajadores eventuales agrarios

MESES	AÑO 2022			AÑO 2023		
	GASTO MEDIO POR BENEFICIARIO	% DE VARIACIÓN		GASTO MEDIO POR BENEFICIARIO	% DE VARIACIÓN	
		MENSUAL	ANUAL		MENSUAL	ANUAL
ENERO	1047,89	2,60	-7,33	1071,07	5,48	2,21
FEBRERO	1045,77	-0,20	-11,83	1070,71	-0,03	2,39
MARZO	1077,96	3,08	-9,07	1089,09	1,72	1,03
ABRIL	988,05	-8,34	-16,32	1036,55	-4,82	4,91
MAYO	973,45	-1,48	-15,75	1064,18	2,67	9,32
JUNIO	944,30	-2,99	-12,74	1021,25	-4,03	8,15
JULIO	955,45	1,18	-9,00	1021,17	-0,01	6,88
AGOSTO	1003,95	5,08	-4,16	1062,49	4,05	5,83
SEPTIEMBRE	1027,64	2,36	-4,43	1099,57	3,49	7,00
OCTUBRE	1001,69	-2,53	-4,65			
NOVIEMBRE	991,20	-1,05	-4,99			
DICIEMBRE	1015,46	2,45	-0,57			

EVOLUCIÓN MENSUAL SOLICITUDES DE PRESTACIONES

MESES	AÑO 2022			AÑO 2023		
	SOLICITUDES DE PRESTACIONES	% DE VARIACIÓN		SOLICITUDES DE PRESTACIONES	% DE VARIACIÓN	
		MENSUAL	ANUAL		MENSUAL	ANUAL
ENERO	949.594	-17,24	-49,67	792.499	16,63	-16,54
FEBRERO	836.116	-11,95	-58,86	627.436	-20,83	-24,96
MARZO	875.141	4,67	-47,65	681.059	8,55	-22,18
ABRIL	729.441	-16,65	-56,34	549.846	-19,27	-24,62
MAYO	726.210	-0,44	-52,94	633.832	15,27	-12,72
JUNIO	684.440	-5,75	-52,97	651.458	2,78	-4,82
JULIO	685.439	0,15	-51,13	654.540	0,47	-4,51
AGOSTO	601.196	-12,29	-45,86	562.371	-14,08	-6,46
SEPTIEMBRE	690.378	14,83	-36,65	604.873	7,56	-12,39
OCTUBRE	716.708	3,81	-37,69			
NOVIEMBRE	753.093	5,08	-36,83			
DICIEMBRE	679.512	-9,77	-40,78			

EVOLUCIÓN MENSUAL DE BENEFICIARIOS DE PRESTACIONES

MESES	AÑO 2022			AÑO 2023		
	BENEFICIARIOS	% DE VARIACIÓN		BENEFICIARIOS	% DE VARIACIÓN	
		MENSUAL	ANUAL		MENSUAL	ANUAL
ENERO	1.864.824	1,23	-21,54	1.901.340	3,43	1,96
FEBRERO	1.844.256	-1,10	-21,83	1.863.952	-1,97	1,07
MARZO	1.758.590	-4,65	-21,09	1.787.538	-4,10	1,65
ABRIL	1.698.299	-3,43	-21,70	1.698.070	-5,01	-0,01
MAYO	1.675.407	-1,35	-19,08	1.668.948	-1,72	-0,39
JUNIO	1.674.838	-0,03	-14,43	1.694.048	1,50	1,15
JULIO	1.758.496	4,99	-11,08	1.779.849	5,06	1,21
AGOSTO	1.796.339	2,15	-9,14	1.816.798	2,08	1,14
SEPTIEMBRE	1.698.523	-5,45	-7,43	1.687.270	-7,13	-0,66
OCTUBRE	1.735.379	2,17	-4,75			
NOVIEMBRE	1.799.838	3,71	-1,17			
DICIEMBRE	1.838.199	2,13	-0,22			

EVOLUCIÓN MENSUAL DEL PLAZO DE RECONOCIMIENTO DE PRESTACIONES

MESES	AÑO 2022			AÑO 2023		
	PLAZO DE RECONOCIMIENTO	% DE VARIACIÓN		PLAZO DE RECONOCIMIENTO	% DE VARIACIÓN	
		MENSUAL	ANUAL		MENSUAL	ANUAL
ENERO	3,39	6,52	-54,07	1,95	17,54	-42,55
FEBRERO	2,67	-21,25	-50,36	1,54	-21,08	-42,43
MARZO	2,78	4,09	-50,08	1,60	3,72	-42,63
ABRIL	2,29	-17,87	-61,88	1,47	-7,98	-35,73
MAYO	2,12	-7,38	-42,00	1,41	-4,28	-33,58
JUNIO	1,72	-18,65	-40,27	1,47	4,44	-14,72
JULIO	1,90	10,47	-46,53	1,59	8,01	-16,62
AGOSTO	2,62	37,79	-34,20	2,05	29,34	-21,74
SEPTIEMBRE	2,84	8,20	-37,01	2,66	29,87	-6,06
OCTUBRE	2,11	-25,56	-48,31			
NOVIEMBRE	1,75	-16,89	-55,04			
DICIEMBRE	1,66	-5,46	-47,94			