



El peso del opositor en España

Distribución geográfica, contexto económico y motivaciones

Informe de resultados
Marzo 2023





1. Objetivos y metodología
2. Descripción de la población
3. El **peso del opositor**
 - Dimensionamiento
 - Motivaciones
 - Valoración del contexto económico



1 Objetivo principal del estudio



Definir el peso de los opositores en España en el contexto económico actual y conocer su situación económica y motivaciones.



1 Ficha técnica del estudio



METODOLOGÍA: Online a través de panel de internautas de Netquest
Esther Fuentes Castro Quantitative Market Research Consultant
Entrevistas
Duración del cuestionario: 5 minutos



MUESTRA:
2000 entrevistas a población de 18 a 55 años representativas a nivel nacional:

- CCAA
- Edad
- Sexo
- Situación laboral

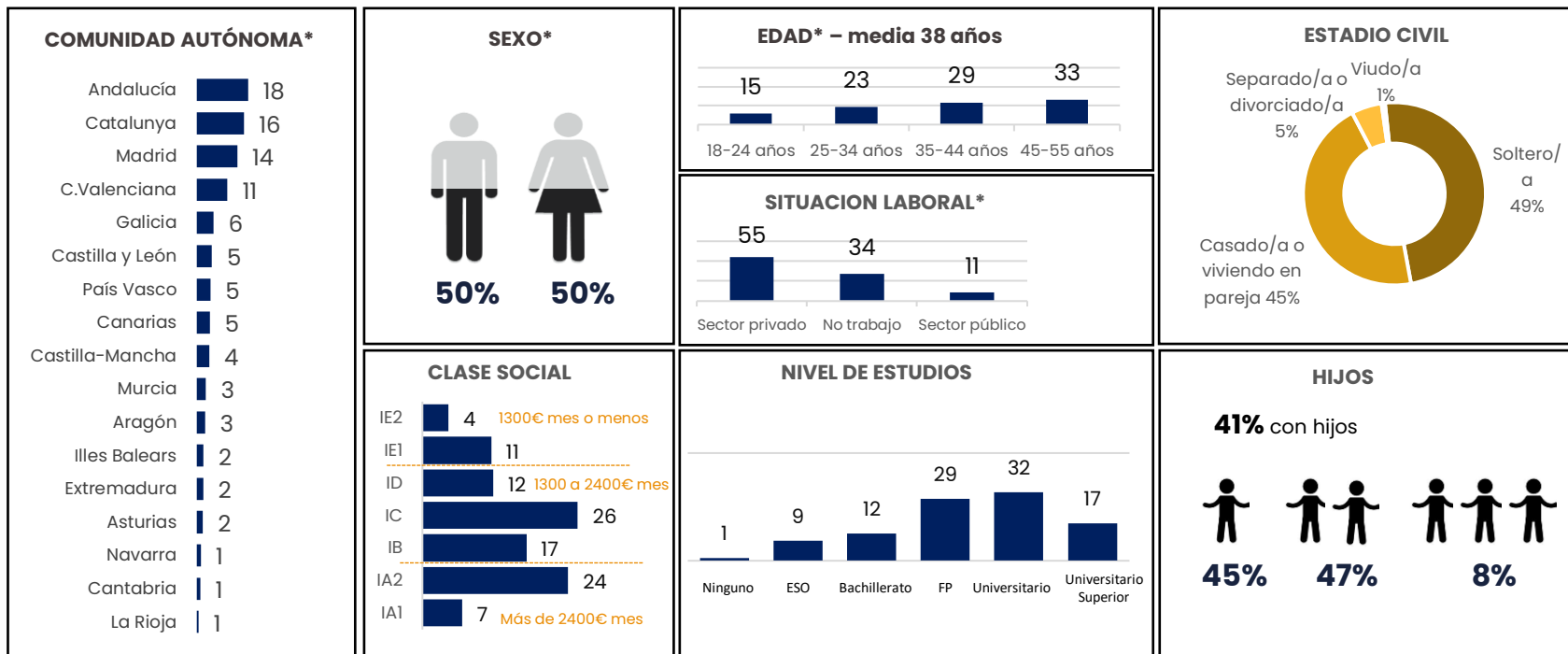


TRABAJO DE CAMPO:
Del 11 al 16 de enero de 2023



2. Descripción de la población

Datos en %



* Cuotas representativas según INE
Base Total n=2000





3. El peso del opositor en España

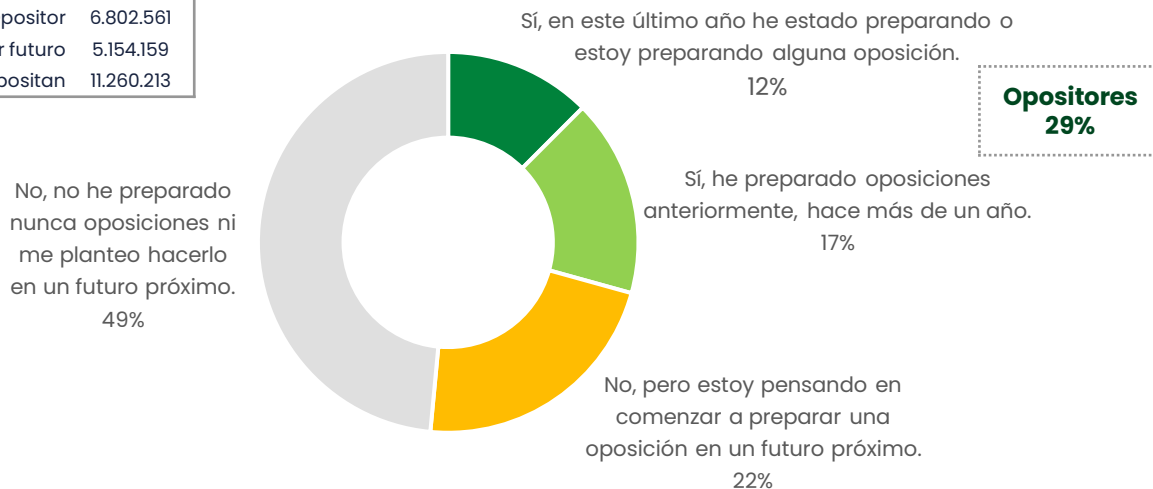


3 Dimensionamiento de los opositores

Uno de cada dos españoles entre 18 y 55 años ha preparado o está pensando en comenzar a preparar oposiciones.

Datos en %

Total población (18 a 55 años)	23.216.933
Opositor ultimo año	2.902.117
Opositor hace más de un año	3.900.445
Opositor	6.802.561
Opositor futuro	5.154.159
No opositan	11.260.213



Base Total n=2000

6. ¿Has preparado o estás preparando alguna oposición para trabajar en el sector público?



3 Dimensionamiento de los opositores -CCAA

Canarias es la CCAA con más opositores mientras que en Cataluña es en la que menos opositores hay.

	Andalucía	Aragón	Illes Balears	Canarias	Castilla y León	Castilla-La Mancha	Catalunya	Comunitat Valenciana	Galicia	Madrid	Murcia	País Vasco
Base	356	57	48*	91	105	87	325	212	116	280	63	95
Sí, en este último año he estado preparando o estoy preparando alguna oposición	15	21	6	15	16	18	5	13	11	9	13	14
Sí, he preparado oposiciones anteriormente, hace más de un año	17	21	19	29	17	18	13	15	20	14	13	14
No, pero estoy pensando en comenzar a preparar una oposición en un futuro próximo	24	21	21	26	31	17	19	19	23	26	27	23
No, no he preparado nunca oposiciones ni me planteo hacerlo en un futuro próximo	44	37	54	30	36	46	64	53	46	52	48	50
OPOSITORES (ULTIMO AÑO Y HACE MAS DE UN AÑO)	32	42	25	44	33	37	17	28	31	23	25	27
OPOSITORES (PASADO Y FUTURO)	57	63	46	70	64	54	36	47	54	48	52	51
GAP (FUTURO-ULTIMO AÑO)	+9		+15	+11	+14	-1	+14	+6	+12	+17	+14	+10

Base reducida para el análisis*

Base Total n=2000

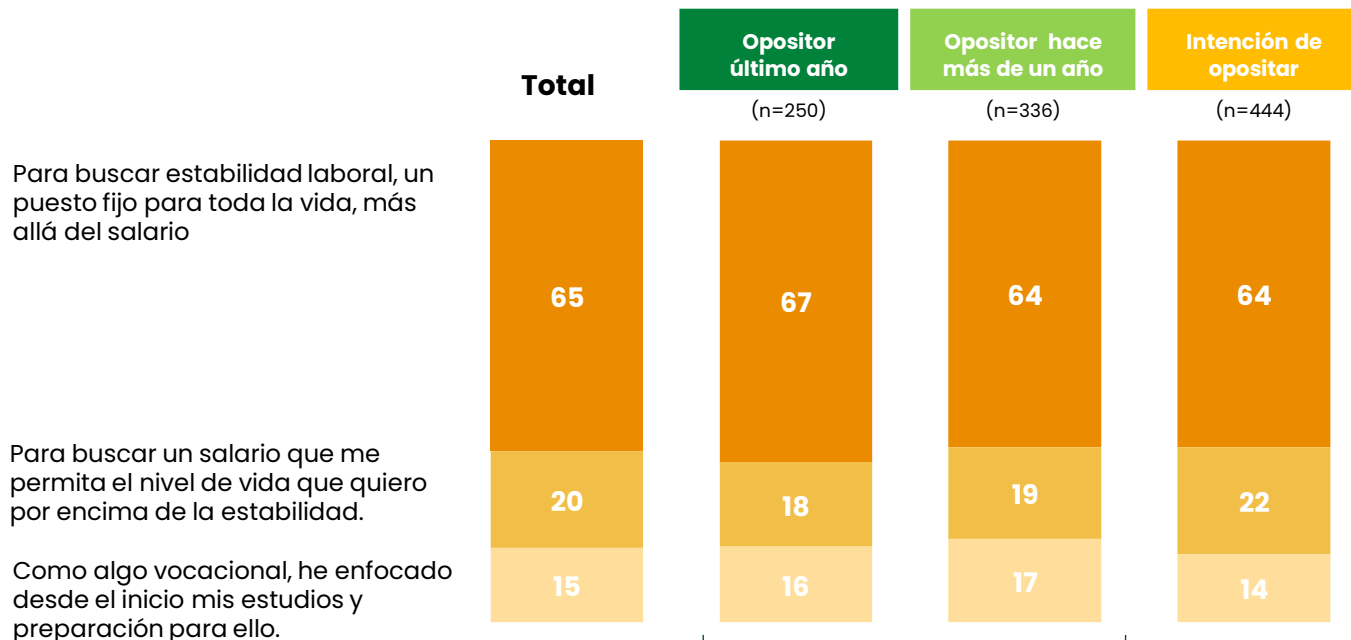
6. ¿Has preparado o estás preparando alguna oposición para trabajar en el sector público?



3 Motivos que le llevan a preparar una oposición

El 65% de los españoles que han preparado o piensan preparar una oposición lo hace principalmente buscando estabilidad laboral, conseguir un puesto fijo más allá del salario.

Datos en %



Opositores
Estabilidad 65%
Salario 18%
Vocacional 17%

Base opositor últimos año/hace más de un año/
con intención de opositar n=1030

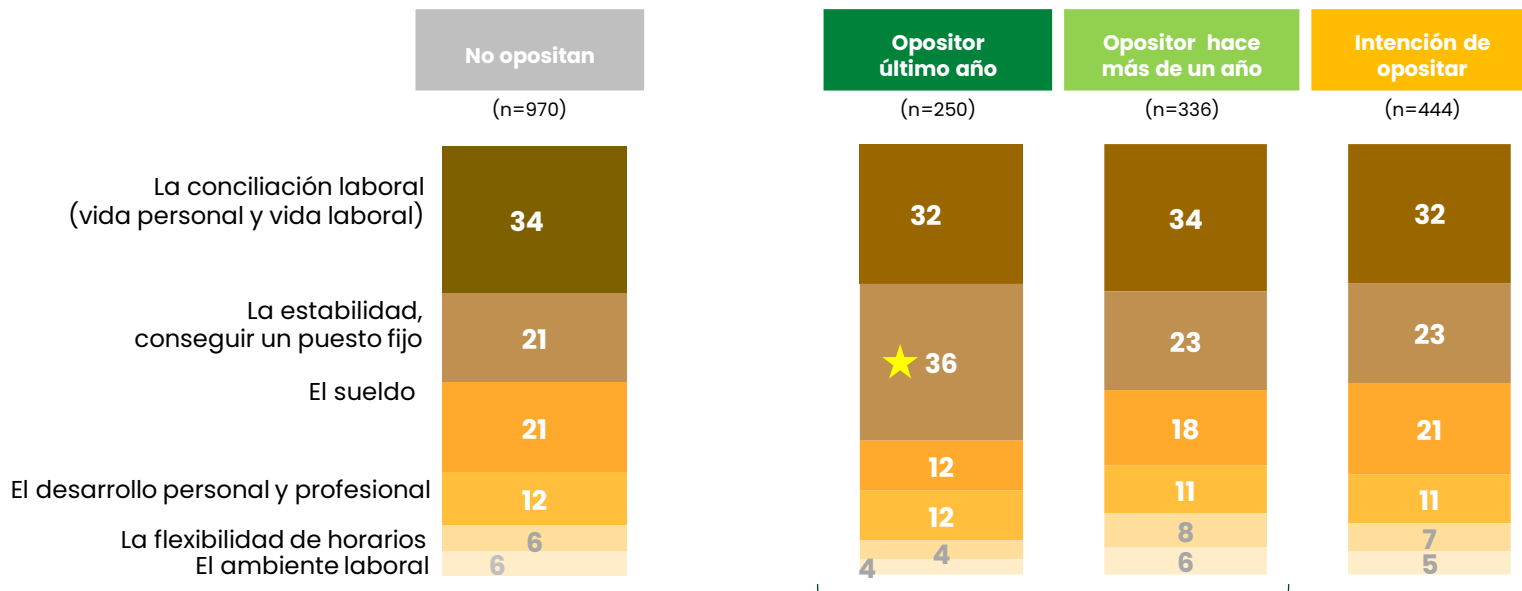
8. ¿Dirías que has preparado, estás preparando o pensando en preparar una oposición principalmente...?



3 Aspecto más importante en la elección de trabajo

El 36% de los españoles que ha estado preparado oposiciones en el último de un año considera que el aspecto más importante a la hora de elegir un trabajo es la estabilidad, conseguir un puesto fijo.

Datos en %



Base Total n=2000

Opositores
 Conciliación 33%
 Estabilidad 29%
 Sueldo 15%
 Desarrollo 11%
 Flexibilidad 5%

3. ¿Qué consideras lo más importante para ti a la hora de escoger un trabajo?



3 Aspecto más importante en la elección de trabajo

La estabilidad (conseguir un puesto fijo) tiene mayor relevancia en Andalucía mientras que en Cataluña dan mayor importancia al desarrollo personal y profesional.

	Andalucía	Aragón	Illes Balears	Canarias	Castilla y León	Castilla-La Mancha	Catalunya	Comunitat Valenciana	Galicia	Madrid	Murcia	País Vasco
Base	356	57	48*	91	105	87	325	212	116	280	63	95
La conciliación laboral (vida personal y vida laboral)	32	32	50	34	39	24	36	31	37	34	29	32
La estabilidad, conseguir un puesto fijo	30	28	13	25	24	25	13	22	27	24	30	20
El sueldo	17	23	21	25	16	22	19	20	16	21	24	23
El desarrollo personal y profesional	11	12	13	7	12	10	20	10	10	9	10	11
La flexibilidad de horarios	5	4	0	3	5	12	5	10	3	6	2	8
El ambiente laboral	6	2	4	6	4	7	7	7	8	6	6	6

Base reducida para el análisis*

Base Total n=2000

3. ¿Qué consideras lo más importante para ti a la hora de escoger un trabajo?

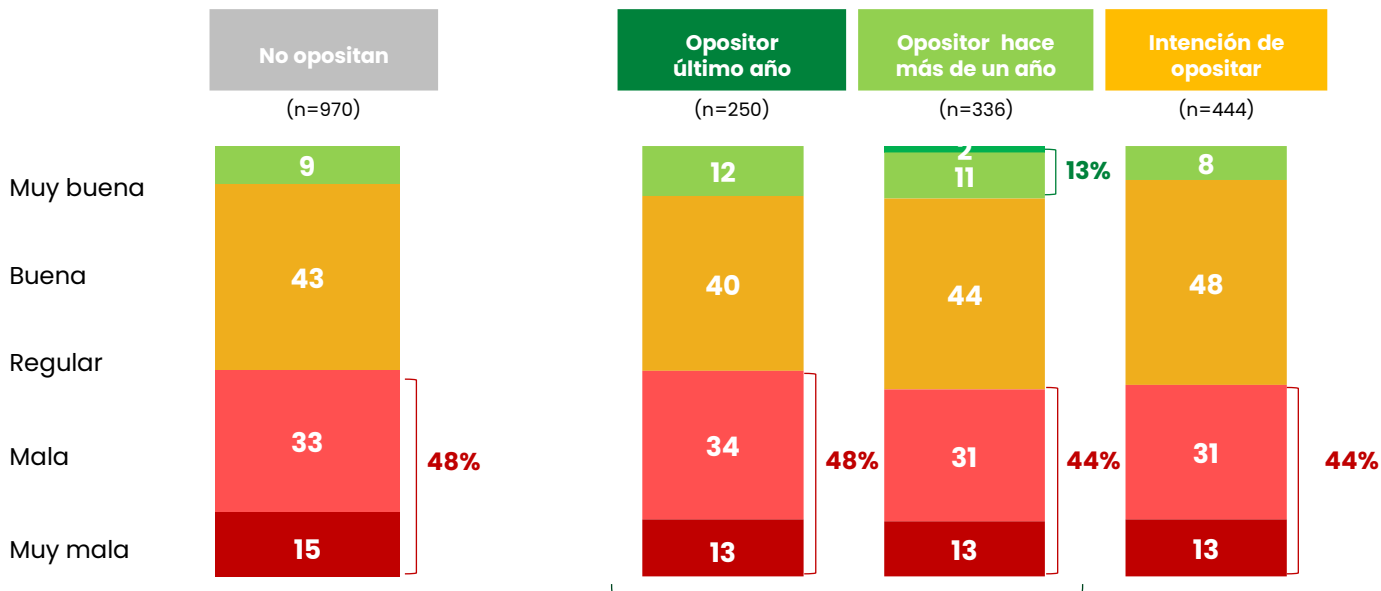


3 Valoración de la situación económica del país

Independientemente de si han preparado alguna oposición o no los españoles consideran que actualmente la situación económica del país es regular o mala.

SITUACIÓN ECONÓMICA DEL PAÍS

Datos en %



Base Total n=2000

Opositores
Muy/Buena 12%
Regular 43%
Mala 45%



3 Valoración de la situación económica del país

En el País Vasco se valora la situación económica del país algo mejor que en el resto de España.

	Andalucía	Aragón	Illes Balears	Canarias	Castilla y León	Castilla-La Mancha	Catalunya	Comunitat Valenciana	Galicia	Madrid	Murcia	País Vasco
Base	356	57	48*	91	105	87	325	212	116	280	63	95
Muy buena/Buena	8	18	6	12	10	9	9	12	7	11	3	18
Mala/Muy mala	50	46	40	39	49	52	47	42	47	44	44	38

Base reducida para el análisis*

Base Total n=2000

1. ¿Cómo valoras en general la situación económica del país?

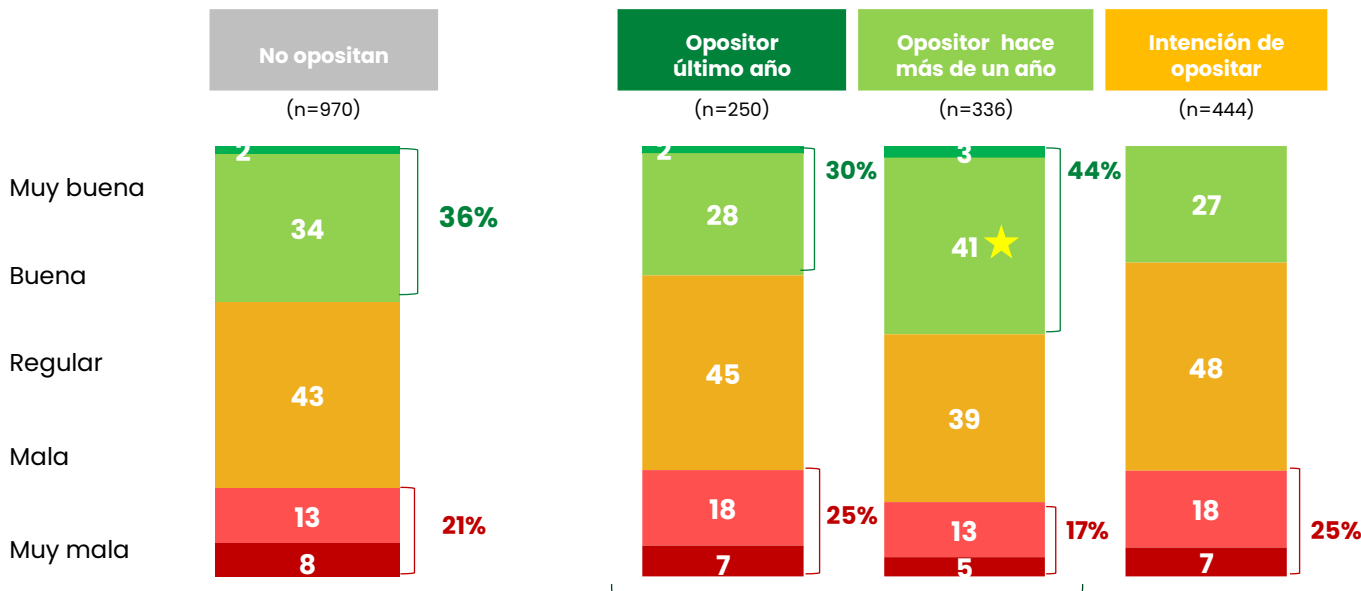


3 Valoración de la situación económica personal

Los españoles que tienen intención de opositar son los que peor valoran su situación económica, un 48% la consideran como regular o mala y un 27% buena o muy buena

SITUACIÓN ECONÓMICA PERSONAL

Datos en %



Base Total n=2000

Opositores
Muy/Buena 38%
Regular 42%
Mala 20%

2. Y a nivel personal ¿cómo valoras tu situación económica?



3 Valoración de la situación económica personal

País Vasco y Baleares son las CCAA donde mejor valoran su situación económica

	Andalucía	Aragón	Illes Balears	Canarias	Castilla y León	Castilla-La Mancha	Catalunya	Comunitat Valenciana	Galicia	Madrid	Murcia	País Vasco
Base	356	57	48*	91	105	87	325	212	116	280	63	95
Muy buena/Buena	29	40	58	29	31	36	37	34	29	37	33	45
Mala/Muy mala	28	21	8	26	20	16	20	23	26	18	24	18

Base reducida para el análisis*

Base Total n=2000

2. Y a nivel personal ¿cómo valoras tu situación económica?

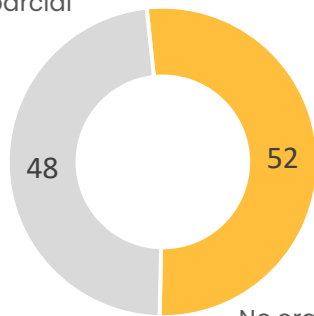


3 Situación económica en el momento de opositar

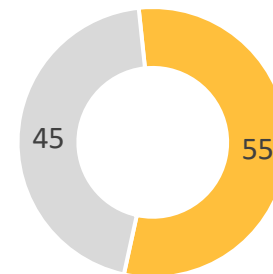
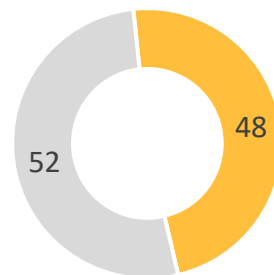
El 52% de los españoles que han preparado alguna oposición (recientemente o hace más de un año) eran independientes económicamente cuando comenzaron a prepararla.

Datos en %

Era ya independiente económicamente (tenía trabajo a tiempo parcial o completo)



No era independiente económicamente (no tenía trabajo o ingresos suficientes)



Base opositor últimos año/hace más de un año n=586



3 Situación económica en el momento de opositar

El 62% de los opositores en Andalucía no eran independientes económicamente cuando empezaron a opositar.

	Andalucía	Aragón	Illes Balears	Canarias	Castilla y León	Castilla-La Mancha	Catalunya	Comunitat Valenciana	Galicia	Madrid	Murcia	País Vasco
Base	115	24*	12*	40*	35*	32*	56	59	36*	63	16*	26*
Era ya independiente económicamente (tenía trabajo a tiempo parcial o completo)	38	42	67	70	54	50	59	49	53	51	63	58
No era independiente económicamente (no tenía trabajo o ingresos suficientes)	62	58	33	30	46	50	41	51	47	49	38	42

Base reducida para el análisis*

Base opositor últimos año/hace más de un año n=586

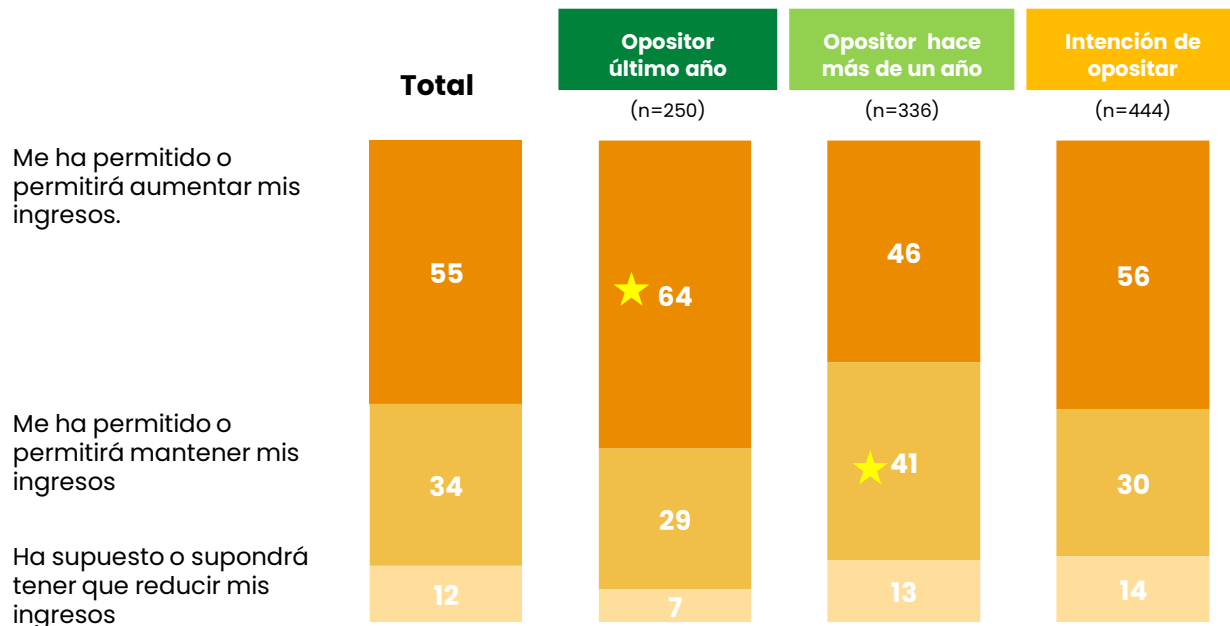
9. Cuando decidiste comenzar a preparar la oposición ¿en qué situación económica estabas?



3 Situación económica después de opositar

El 55% de los españoles que ha preparado o piensan preparar una oposición considera que le ha permitido o permitirá aumentar sus ingresos. Entre los que han opositado hace más de un año un 41% considera que le ha permitido mantener sus ingresos.

Datos en %



Opositores

Aumentar 54%
Mantener 36%
Reducir 10%

Base opositor últimos año/hace más de un año/
con intención de opositar n=1030

10. Pensando en el sueldo que supone la oposición que has preparado, estás preparando o te planteas preparar ¿consideras que ...?



3 Situación económica después de opositar

Los andaluces son los que más creen la oposición ha mejorado o mejorará sus ingresos. El 60% de los opositores en Andalucía que ha preparado o piensan preparar una oposición considera que le ha permitido o permitirá aumentar sus ingresos.

	Andalucía	Aragón	Illes Balears	Canarias	Castilla y León	Castilla-La Mancha	Catalunya	Comunitat Valenciana	Galicia	Madrid	Murcia	País Vasco
Base	201	36*	22*	64	67	47*	117	99	63	135	33*	48*
Me ha permitido o permitirá aumentar mis ingresos	60	47	59	53	49	64	50	56	52	50	55	56
Me ha permitido o permitirá mantener mis ingresos	28	33	32	45	33	26	35	31	32	39	39	35
Ha supuesto o supondrá tener que reducir mis ingresos	12	19	9	2	18	11	15	13	16	11	6	8

Base reducida para el análisis*

Base opositor últimos año/hace más de un año/
con intención de opositar n=1030

10. Pensando en el sueldo que supone la oposición que has preparado, estás preparando o te planteas preparar ¿consideras que ...?

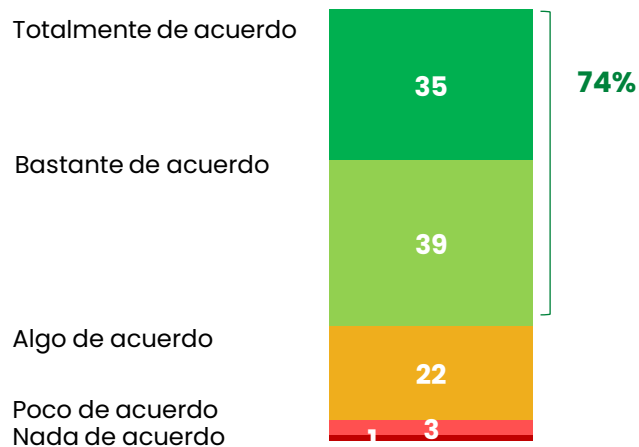


3 Valoración de la figura del funcionario

El 74% de los españoles considera que ser funcionario permite tener una calidad de vida mejor que la que ofrecen la mayoría de los empleos.

Datos en %

Ser funcionario te permite tener una calidad de vida mejor que la que ofrecen la mayoría de los empleos



Base Total n=2000

4. En qué medida estás de acuerdo con la siguiente frase:



3 Valoración de la figura del funcionario (I)

En Castilla y León es donde consideran en mayor medida que ser funcionario permite tener una mejor calidad de vida mientras que en Aragón y Cataluña menos.

Ser funcionario te permite tener una calidad de vida mejor que la que ofrecen la mayoría de los empleos

	Andalucía	Aragón	Illes Balears	Canarias	Castilla y León	Castilla-La Mancha	Catalunya	Comunitat Valenciana	Galicia	Madrid	Murcia	País Vasco
Base	356	57	48*	91	105	87	325	212	116	280	63	95
Totalmente/ Bastante de acuerdo	76	65	77	74	81	77	69	74	78	72	76	71
Poco/ Nada de acuerdo	2	12	4	6	5	3	6	3	4	6	2	6

*Base reducida para el análisis**

Base Total n=2000

4. En qué medida estás de acuerdo con la siguiente frase:





www.opositatest.com